

Ante PF POSTFORMING

1

B

## ANTE PF

### PROGRAMMA READY

Il programma **READY** è la sintesi tra: qualità, tecnologia, design, tempistica, economia. Questi termini, per **DEBELAB**, sono strettamente legati tra loro e addirittura conseguenti l'uno dell'altro.

**Le Ante READY non sono solo “un prodotto” ma sono “un vantaggio”.**

#### • QUALITÀ

È il primo passo sul quale **DEBELAB** costruisce l'intero programma **READY**. Siamo infatti convinti che sin dalla scelta delle materie prime si determina il risultato finale, per questo scegliamo solo il miglior truciolare di produzione italiana in Classe E1.

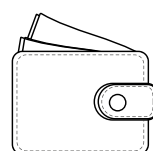
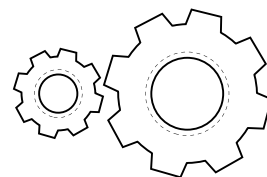


#### • TECNOLOGIA POSTFORMING

Non è una dote naturale e tantomeno casuale, ma è il frutto di investimenti mirati, che lo diventano solo se si progettano gli obiettivi ed i risultati possibili.

Per questo il **raggio 2mm** di curvatura dei laminati, oltre che un aspetto di design, rappresenta soprattutto il risultato di un'esperienza costruttiva che sa dove potersi spingere, ne conosce il percorso progettuale e quello produttivo. Siamo orgogliosi della nostra soluzione **“Inlay Radius”** che, nel punto più critico dell'anta, attraverso l'inserimento di una resina termoidurente, garantisce la perfetta curvatura del laminato e del decorativo – anche lucido - e ne aumenta la resistenza all'urto.

#### • ECONOMIA

Non avere nessuno sfrido è economia. Acquistare solo ed esattamente quello che serve è economia. Avere un giusto rapporto tra prodotto e prezzo è economia. Se qualità significa durata, anche questa è economia. Avere tempi certi con risultati altrettanto certi è economia.



## ANTE PF

### DESCRIZIONE TECNICA

#### COMPOSIZIONE semilavorati in laminato:

Laminato HPL EN438 su truciolare E1  
Incollaggio vinilico  
Bordo ABS con incollaggio poliuretanico  
Spessore ANTA 20mm  
Raggio di curvatura 2mm (solo Classic 9mm)

#### COMPOSIZIONE semilavorati in melaminico:

Nobilitato melaminico E1  
Bordo ABS con incollaggio poliuretanico  
Spessore ANTA 22mm  
Raggio di curvatura 2mm




### LAVORAZIONI

**Bordatura** sulle teste con incollaggio poliuretanico

**Bordo:** ABS in colore e finitura

ABS rivestito alluminio spazzolato

**Forature cerniere e maniglie:** a richiesta e su specifica



### INLAY RADIUS

Certi dettagli spiegano, meglio delle parole, la capacità, la tecnologia la conoscenza e l'esperienza di un'azienda. **Inlay Radius** per **DEBELAB** è tutto questo. Strumenti all'avanguardia che curvano il laminato assieme al suo supporto e nel contempo iniettano una resina termoidurente che garantisce la linearità della curva e la sua maggior resistenza nel punto più critico della postformatura. Certo dall'esterno tutti i pannelli curvati si assomigliano, ma solo **Inlay Radius** è **DEBELAB**.



## IN 4 STEPS

### 1 SCEGLI IL COLORE.

Ma non solo. Potrai infatti scegliere anche diverse finiture superficiali.

**Brillo:** 3 tinte unite lucide realizzate con HPL da 12/10mm prodotto in HGP (Horizontal Grade Postforming) quindi con una straordinaria resistenza superficiale tanto da poter essere utilizzata anche in applicazioni orizzontali.

**Linewood:** un effetto Larice spazzolato, con finitura orizzontale, in tono chiaro.

**Soft:** il bianco nella finitura SEI e con un moderno raggio di curvatura, una soluzione evergreen in cucina.

**Classic:** la tradizione della forma e del colore bianco.

### 2 SCEGLI LA LARGHEZZA.

**DEBELAB** ha costituito un razionale programma di larghezze che si confrontano con lo standard classico della costruzione dei moduli da cucina, da 147 sino a 1197mm.

Hai esigenze diverse? Niente paura, possiamo eseguire ogni tipo di misura anche fuori standard, costruendola con una bordatura perimetrale e senza la curvatura postforming sull'altezza dell'anta.

### 3 DECIDI L'ALTEZZA.

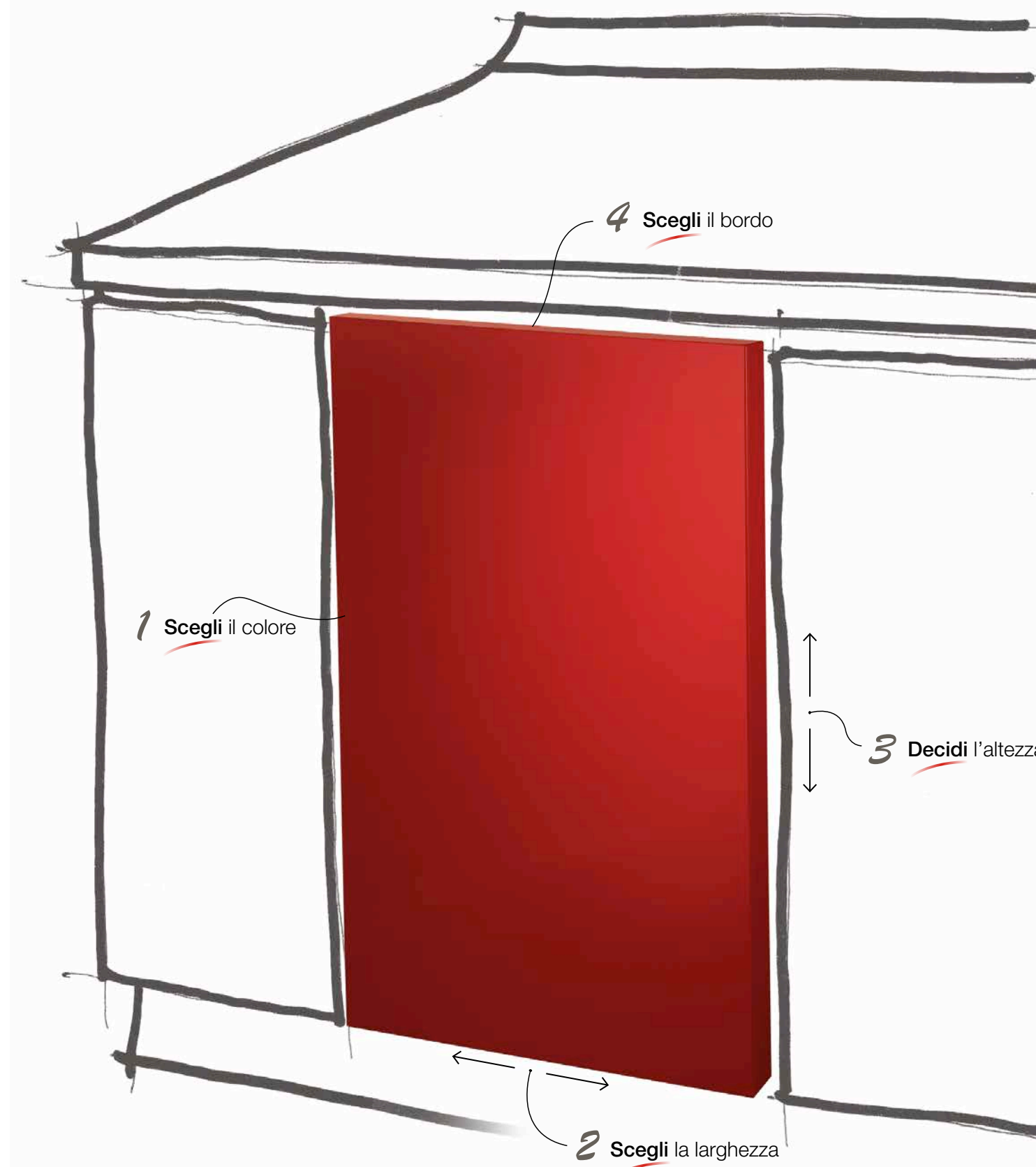
Quella che vuoi e al millimetro. A seconda del tipo di decorativo potrai scegliere altezze al millimetro sino ad un massimo di 3000mm.

**Consulta la tabella collezione/altezze.**


### 4 SCEGLI IL BORDO.

Potrai scegliere tra il bordo, sempre in ABS, perfettamente coordinato con il tipo di laminato o decorativo prescelto.

## IN 4 STEPS



## SISTEMA READY 1



### VERSIONI READY 1:

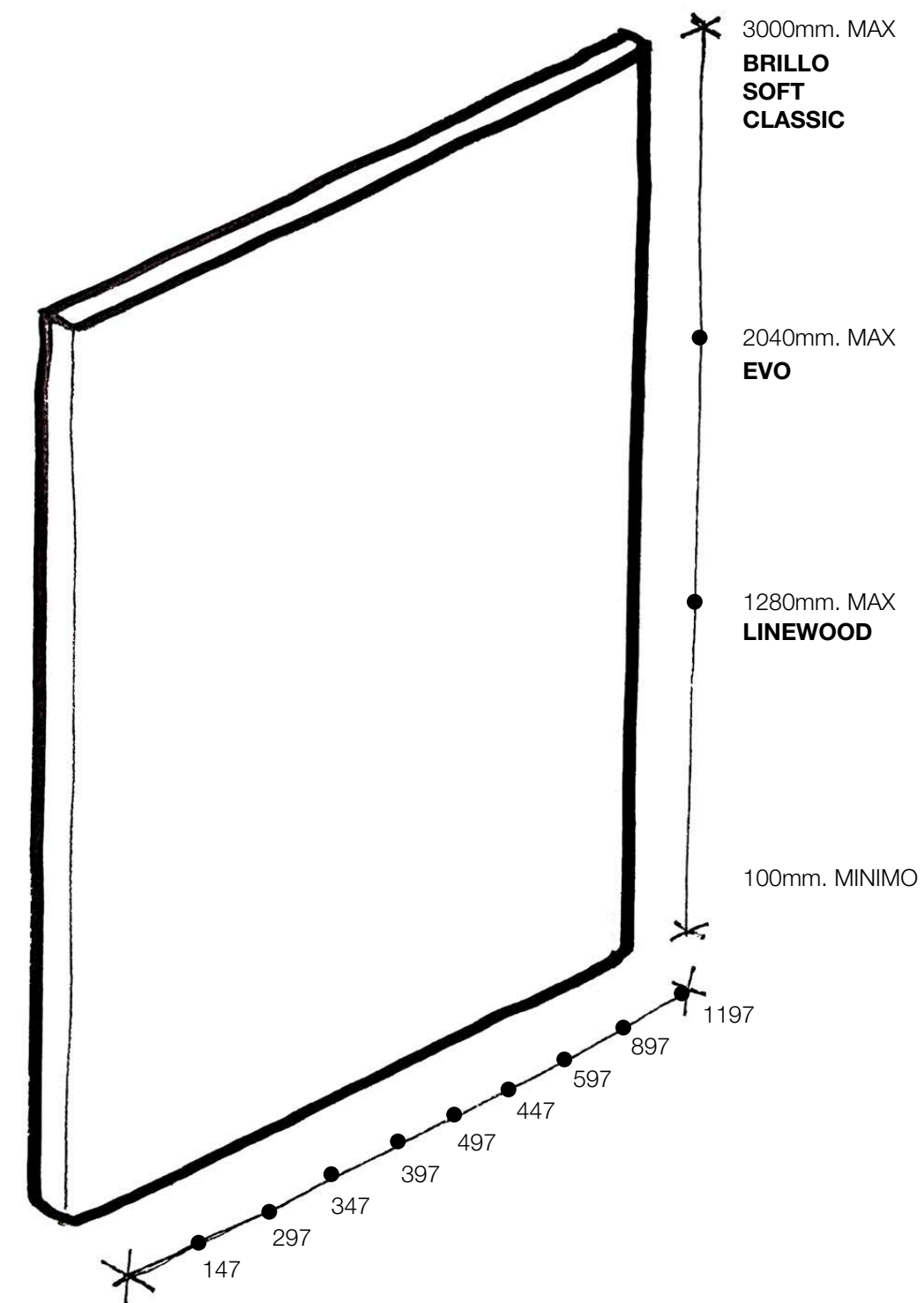


Ⓐ **READY 1:**  
bordo ABS in colore e finitura


## SISTEMA READY 1

L'anta del sistema **Ready 1** è caratterizzata dalla bordatura delle teste in ABS coordinato al laminato o melanimico prescelto sia come colore che finitura. Il resto della costruzione è con raggio 2 mm su ambedue i lati dell'altezza, entrambi realizzati con l'esclusivo processo **Inlay Radius** che garantisce finitura e resistenza della curvatura.

## SISTEMA READY 1




## BRILLO




Cod. 200 - Finitura BRILL



Cod. 201 - Finitura BRILL



Cod. 202 - Finitura BRILL



## BRILLO

Insostituibile nella sua bella finitura lucida. Ma lo sarà anche per la sua durata difatti è un lucido HGP cioè con i massimi requisiti di resistenza che le norme EN438 stabiliscono per i laminati d'arredamento.

- **LARGHEZZE DISPONIBILI:**  
mm 147 - 297 - 347 - 397 - 447 - 497 - 597 - 897 - 1197.
- **ALTEZZE DISPONIBILI:**  
su misura da 100 a 3000 mm.

## LINEWOOD



Cod. 260 - Finitura LNW



## LINEWOOD

L'effetto del Larice spazzolato con finitura orizzontale. Una finitura in linea con le superfici materiche dei legni che ben si integrano nel moderno design.

- **LARGHEZZE DISPONIBILI:**  
mm 147 - 297 - 347 - 397 - 447 - 497 - 597 - 897 - 1197.
- **ALTEZZE DISPONIBILI:**  
su misura da 100 a 1280 mm.

**SOFT**



Cod. 251 - Finitura SEI

**CLASSIC**



Cod. 08 - Finitura STR

**SOFT**

Una gamma evergreen per le ante da cucina. Praticità di pulizia è il suo punto di forza.

- **LARGHEZZE DISPONIBILI:**  
mm 147 - 297 - 347 - 397 - 447 - 497 - 597 - 897 - 1197.
- **ALTEZZE DISPONIBILI:**  
su misura da **100** a **3000** mm.

**CLASSIC**

La tradizione nella sua veste e forma migliore.  
La finitura ne garantisce anche durata e semplicità di pulizia.

- **LARGHEZZE DISPONIBILI:**  
mm 147 - 247 - 297 - 347 - 397 - 447 - 497 - 597 - 897.
- **ALTEZZE DISPONIBILI:**  
su misura da **100** a **3000** mm.



EVO



Cod. 600 - Olmo Rosè AXE

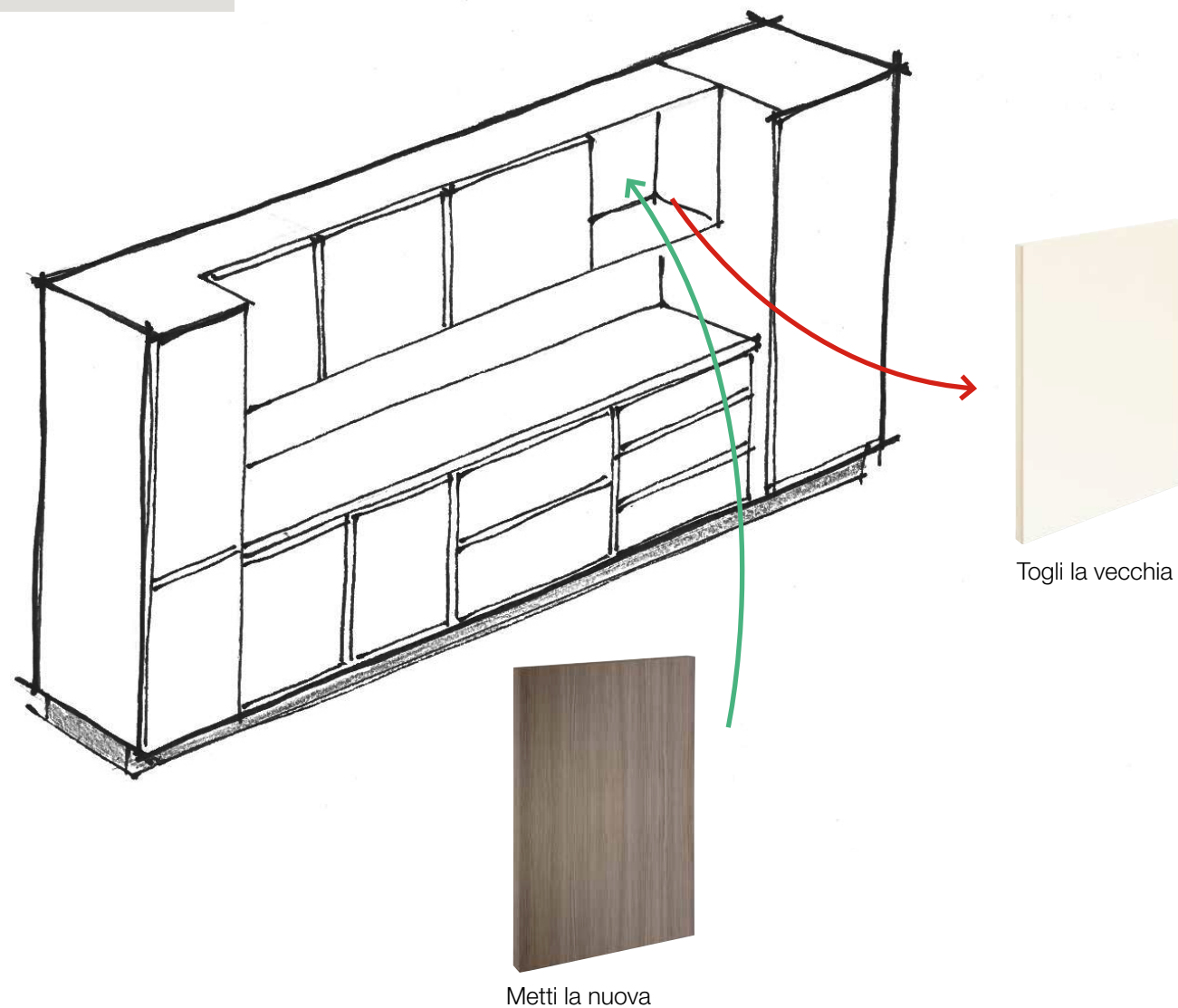


EVO

Le ante EVO sono realizzate partendo da pannelli melaminici che sezionati in barre consentono la realizzazione di elementi postformati. Questo è reso possibile attraverso una evoluta tecnologia che curva il decorativo, iniettando all'interno del raggio di piega una resina termoindurente che garantisce la qualità della curvatura e la sua solidità. Questo processo di lavorazione **DEBELAB** lo ha chiamato **Inlay Radius** trasferendo la tecnologia del laminato postforming anche su pannelli melaminici.

- **LARGHEZZE DISPONIBILI:**  
mm 147 - 297 - 347 - 397 - 447 - 497 - 597 - 897 - 1197.
- **ALTEZZE DISPONIBILI:**  
su misura da 100 a 2040 mm.

RINNOVA  
LA  
CUCINA



Con I 3 Programmi: **ANTE PF – ANTE FENIX – ANTEPRIMA** hai la più ampia scelta estetica ed economica per poter **RINNOVARE LA CUCINA**. Se non devi cambiare la disposizione della cucina, se la sua composizione costruttiva soddisfa ancora le tue necessità ma hai voglia di rinnovare il suo aspetto non devi acquistare una nuova cucina ma puoi **rinnovarla semplicemente cambiando le sue ante**. Oltre 130 decorativi e colori da scegliere per poter “cambiare l’aspetto” della tua cucina potendo creare anche abbinamenti cromatici tra ante delle basi e ante dei pensili. Una nuova cucina con un investimento “low-cost”, senza lunghe attese e senza invadenti interventi di mano d’opera.

**PERCHÈ CAMBIARE SE BASTA RINNOVARE?**

MANIGLIE

Cod. **1457**

160



Fin. 1704

Materiale: zama

Cod. **1458**

320



Fin. 1704

Materiale: zama

Cod. **1471**

160



Fin. 3005



Fin. 1704

Materiale: zama

Cod. **1491**

160



Fin. 3005

Materiale: zama

Cod. **1496**

160



Fin. 3005



Fin. 1802

Materiale: zama

MANIGLIE

Cod. **1497**

320



Fin. 3005



Fin. 1802

Materiale: zama

Cod. **1509**

160



Fin. 3005

Materiale: zama

Cod. **3611**

160

320



Fin. 9815



Fin. 9711

Materiale: alluminio estruso

Cod. **7001**

160



Fin. 4B

Materiale: alluminio



**DEBE**  
your kitchen partner **XX**

Via Redipuglia, 51  
20814 Varedo (MB)  
T. +39 0362 543187  
F. +39 0362 543176  
[www.debelab.it](http://www.debelab.it)  
[info@debelab.it](mailto:info@debelab.it)

DISTRIBUTORE AUTORIZZATO

