

1

A

Strutture


DECORATIVI DISPONIBILI:

Le nostre strutture nobilitate sono costituite da Pannelli in fibra di legno in Classe P2-E1 secondo la normativa EN 312.

Lo spessore di 18mm viene bordato con ABS 10/10 con incollaggio poliuretanico. Ogni modulo – fornito smontato – è fresato e forato per la successiva spinatura a colla.


Il Bianco da sempre è l'icona cromatica della cucina. La qualità del colore è della massima copertura e omogeneità con una superficie facilmente pulibile.

BIANCO Cod.: **BI**



L'effetto Cemento è entrato a pieno diritto nelle finiture "interior" della casa. Trova la sua naturale collocazione nelle linee moderne della cucina con abbinamenti cromatici a volte declinati oppure in evidente contrasto.

CEMENTO Cod.: **CE**




ALPACA Cod.: **AL**




Una trama tessile per una superficie finemente caratterizzata e declinata con tre nuances come: Alpaca – un tono di bianco caldo e ambrato; Twist – un tono caldo come un prezioso legno abbinabile a superfici bianche oppure a toni più intensi e cromatici; Grisaglia – un tono grigio intenso per una cucina-living con un'ampia possibilità di abbinamenti cromatici.

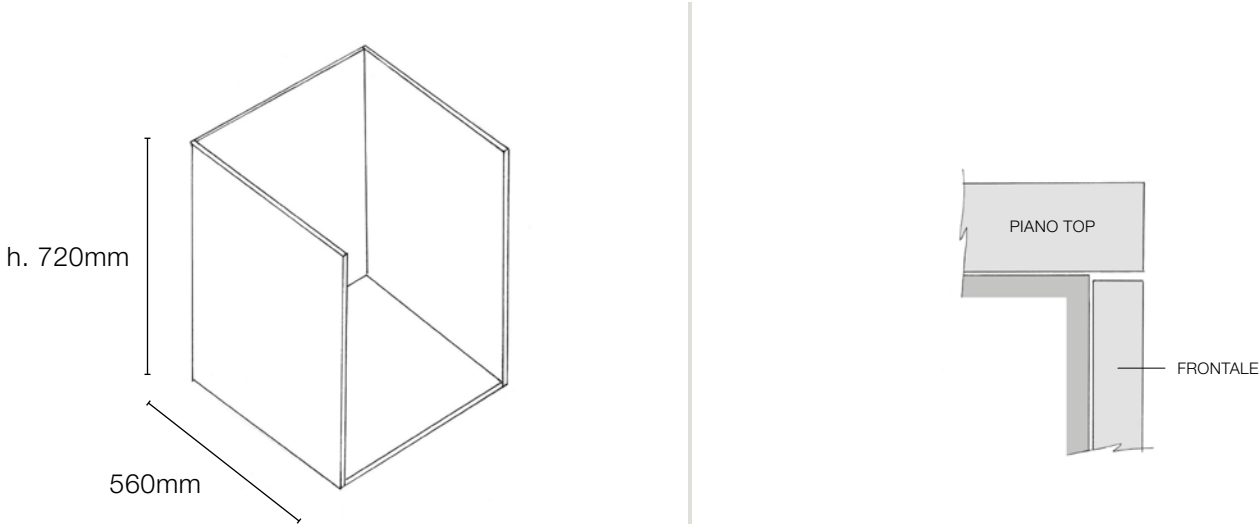
TWIST Cod.: **TW**



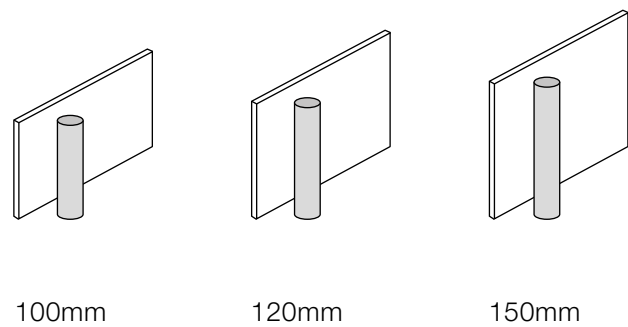
GRISAGLIA Cod.: **GR**



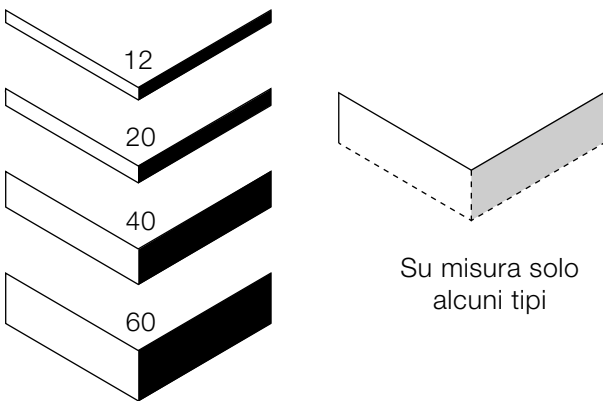
STRUTTURA STANDARD



PIEDINI E ZOCCOLI




TOPS



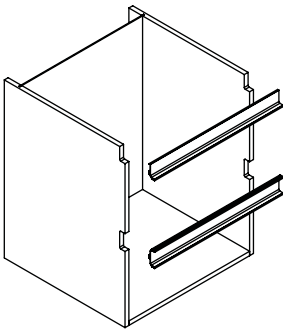
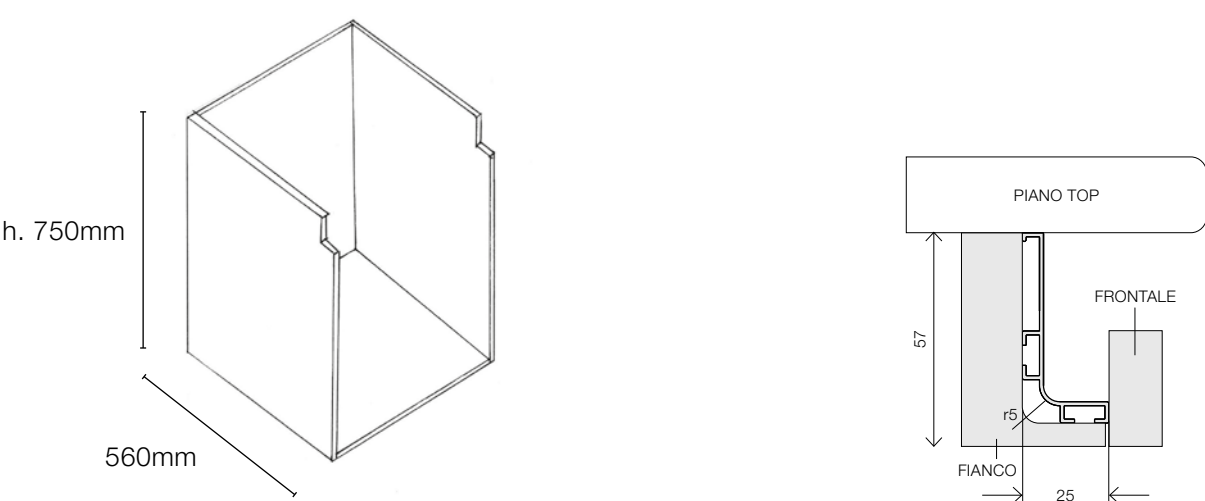
FIANCO A VISTA COME ANTE

- A richiesta -



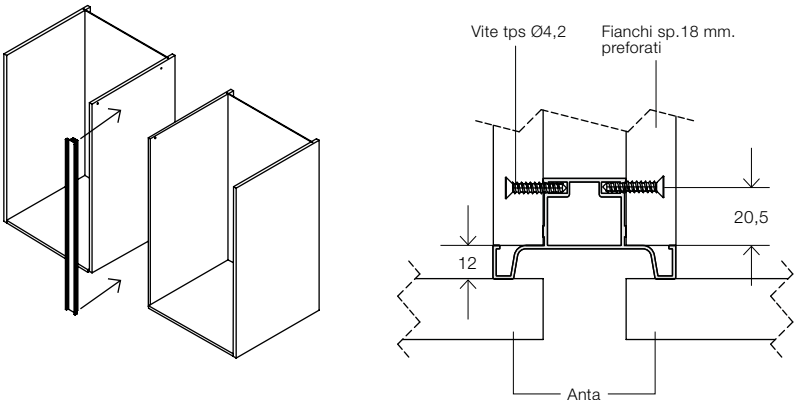
NOTA:
Tutte le componenti costruttive complementari come: **Piedini e Zoccoli, Tops e Anta fianco a vista** possono essere utilizzate indifferentemente su **Base Standard e Base con Gola**.

STRUTTURA PER GOLA



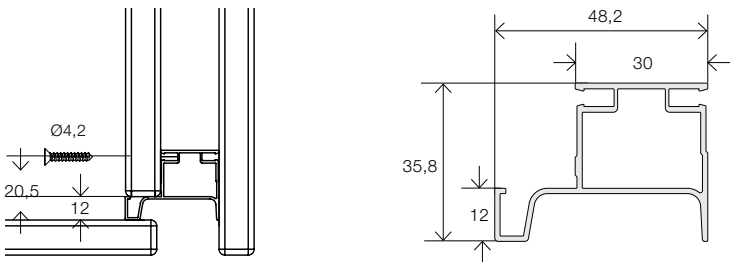
PROFILO GOLA ORIZZONTALE

Sia sottotop che per doppio cassettone. Per il montaggio utilizzare l'apposito kit squadrette.



PROFILO DOPPIA GOLA VERTICALE

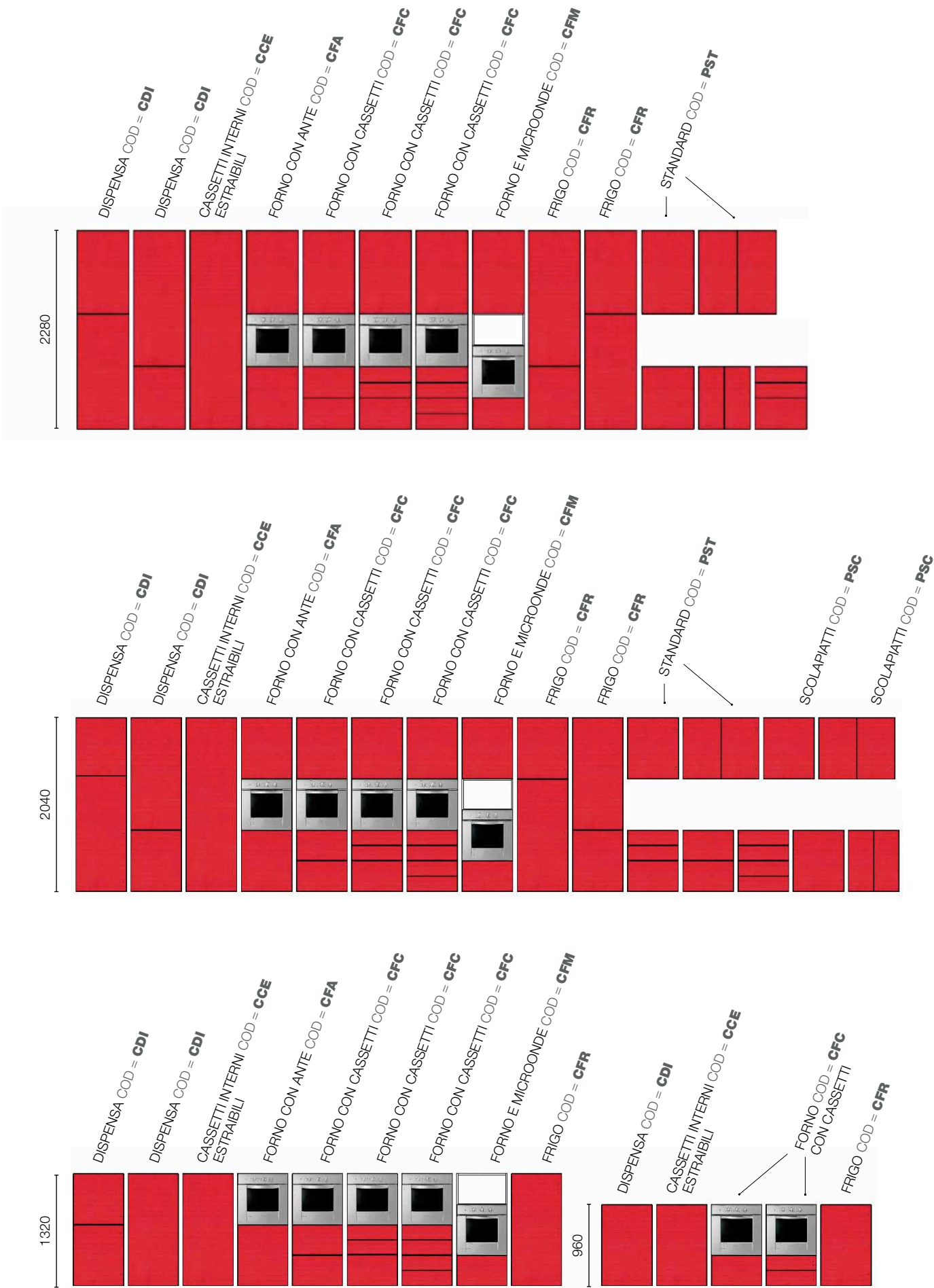
La Gola doppia verticale incrementa di 30mm. (per ogni coppia di colonne) lo sviluppo lineare della cucina.



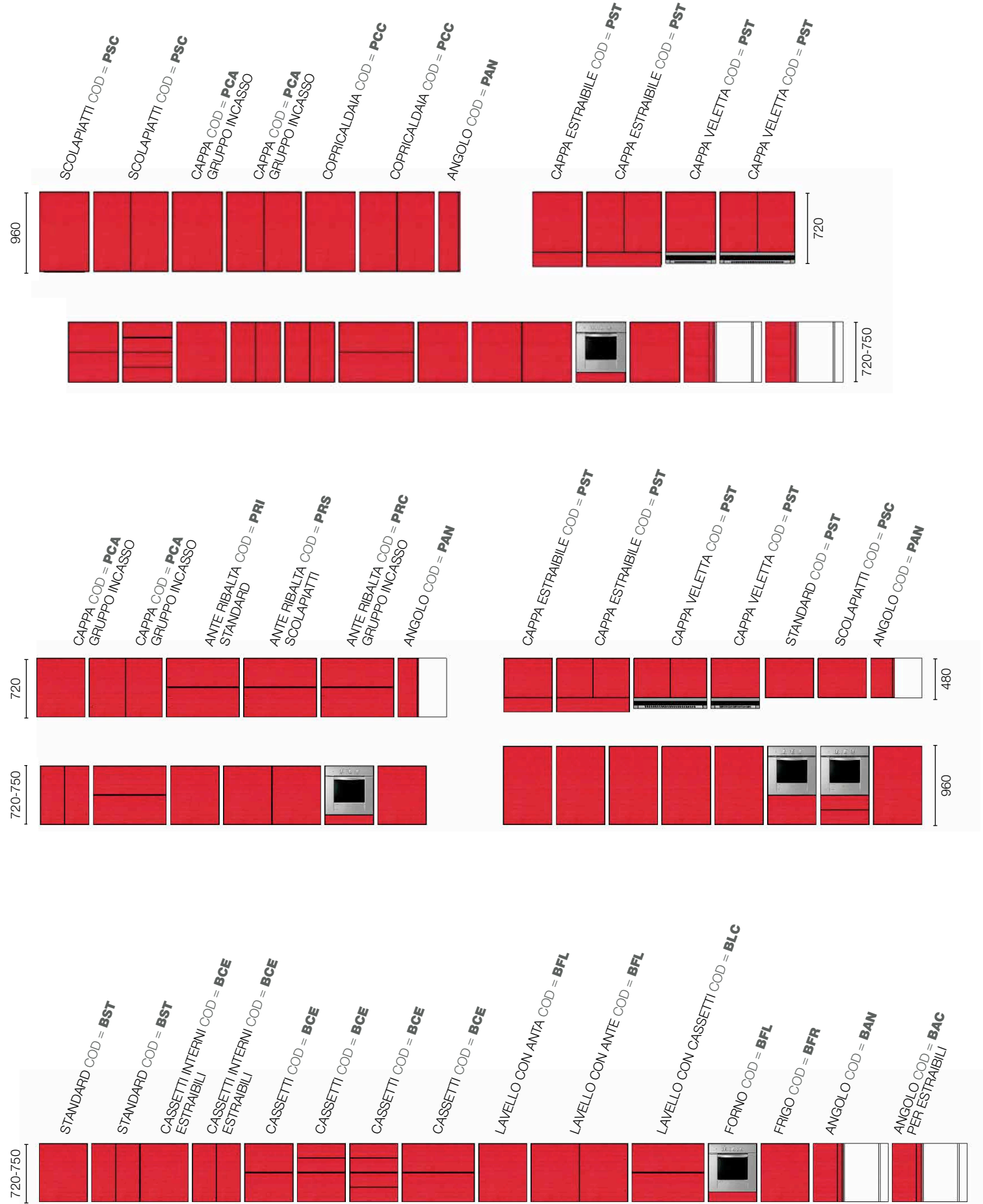
GOLA VERTICALE TERMINALE

La Gola singola verticale incrementa di 50mm. lo sviluppo della cucina quando è terminale e di 30mm. quando è inserita all'interno della composizione.

MODULARITÀ



STRUTTURE IN KIT

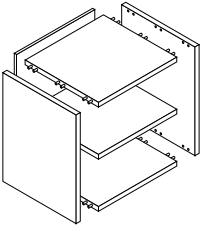


BASI

BASE STANDARD

Profondità 560mm.

- Composto da:
- n.2 spalle
 - n.1 fondo
 - n.1 cappello
 - n.1 ripiano regolabile
 - n.1 schienale
 - n.1 kit ferramenta



BST

STANDARD H.720 mm.

LARGHEZZA MODULO mm	CODICE ARTICOLO
150	BST_ _1572
300	BST_ _3072
400	BST_ _4072
450	BST_ _4572
600	BST_ _6072
800	BST_ _8072
900	BST_ _9072
1200	BST_ _12072

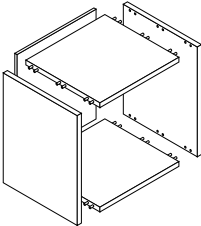
PER GOLA H.750 mm.

LARGHEZZA MODULO mm	CODICE ARTICOLO
150	BSTG_ _1572
300	BSTG_ _3072
400	BSTG_ _4072
450	BSTG_ _4572
600	BSTG_ _6072
800	BSTG_ _8072
900	BSTG_ _9072
1200	BSTG_ _12072

BASE CASSETTI

Profondità 560mm.

- Composto da:
- n.2 spalle
 - n.1 fondo
 - n.1 cappello
 - n.1 schienale
 - n.1 kit ferramenta



BCA

STANDARD H.720 mm.

LARGHEZZA MODULO mm	CODICE ARTICOLO
300	BCA_ _3072
400	BCA_ _4072
450	BCA_ _4572
600	BCA_ _6072
800	BCA_ _8072
900	BCA_ _9072
1200	BCA_ _12072

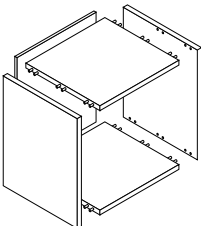
PER GOLA H.750 mm.

LARGHEZZA MODULO mm	CODICE ARTICOLO
300	BCAG_ _3072
400	BCAG_ _4072
450	BCAG_ _4572
600	BCAG_ _6072
800	BCAG_ _8072
900	BCAG_ _9072
1200	BCAG_ _12072

BASE ESTRAIBILI

Profondità 560mm.

- Composto da:
- n.2 spalle
 - n.1 fondo
 - n.1 cappello
 - n.1 schienale
 - n.1 kit ferramenta



BCE

STANDARD H.720 mm.

LARGHEZZA MODULO mm	CODICE ARTICOLO
150	BCE_ _1572
300	BCE_ _3072
400	BCE_ _4072
450	BCE_ _4572
600	BCE_ _6072

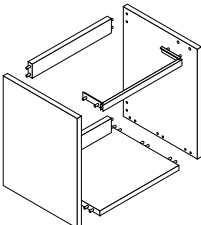
PER GOLA H.750 mm.

LARGHEZZA MODULO mm	CODICE ARTICOLO
150	BCEG_ _1572
300	BCEG_ _3072
400	BCEG_ _4072
450	BCEG_ _4572
600	BCEG_ _6072

BASE FORNO/LAVELLO
PER ANTA

Profondità 560mm.

- Composto da:
- n.2 spalle
 - n.1 fondo
 - n.1 catena alluminio
 - n.2 catene nobilitato
 - n.1 kit ferramenta



BFL

STANDARD H.720 mm.

LARGHEZZA MODULO mm	CODICE ARTICOLO
450	BFL_ _4572
600	BFL_ _6072
800	BFL_ _8072
900	BFL_ _9072
1200	BFL_ _12072

PER GOLA H.750 mm.

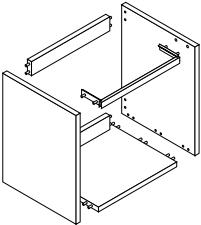
LARGHEZZA MODULO mm	CODICE ARTICOLO
450	BFLG_ _4572
600	BFLG_ _6072
800	BFLG_ _8072
900	BFLG_ _9072
1200	BFLG_ _12072

BASI

BASE LAVELLO
PER CASSETTI

Profondità 560mm.

- Composto da:
- n.2 spalle
 - n.1 fondo
 - n.1 catena alluminio
 - n.2 catene nobilitato
 - n.1 kit ferramenta



BLC

STANDARD H.720 mm.

LARGHEZZA MODULO mm	CODICE ARTICOLO
450	BLC_ _4572
600	BLC_ _6072
800	BLC_ _8072
900	BLC_ _9072
1200	BLC_ _12072

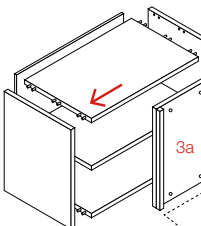
PER GOLA H.750 mm.

LARGHEZZA MODULO mm	CODICE ARTICOLO
450	BLCG_ _4572
600	BLCG_ _6072
800	BLCG_ _8072
900	BLCG_ _9072
1200	BLCG_ _12072

BASE ANGOLO CON RIPIANO*

Profondità 560mm.

- Composto da:
- n.2 spalle
 - n.1 spalla frontale, regolabile per anta da 30 a 60 cm.
 - n.1 fondo
 - n.1 cappello
 - n.1 ripiano regolabile
 - n.1 schienale
 - n.1 kit ferramenta



BAN

STANDARD H.720 mm.

LARGHEZZA MODULO mm	CODICE ARTICOLO
930	BAN_ _9072
1030	BAN_ _10072
1080	BAN_ _10572
1230	BAN_ _12072

PER GOLA H.750 mm.

LARGHEZZA MODULO mm	CODICE ARTICOLO
930	BANG_ _9072
1030	BANG_ _10072
1080	BANG_ _10572
1230	BANG_ _12072

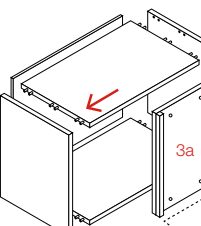
La **3a spalla** è il punto fisso a muro. La base può liberamente traslare staccandosi dal muro determinando liberamente lo spazio di accesso risultante.

* Disponibile anche per lavello

BASE ANGOLO
PER ESTRAIBILI

Profondità 560mm.

- Composto da:
- n.2 spalle
 - n.1 spalla frontale, regolabile per anta da 30 a 60 cm.
 - n.1 fondo
 - n.1 cappello
 - n.1 schienale
 - n.1 kit ferramenta



BAE

STANDARD H.720 mm.

LARGHEZZA MODULO mm	CODICE ARTICOLO
930	BAE_ _9072
1030	BAE_ _10072
1080	BAE_ _10572
1230	BAE_ _12072

PER GOLA H.750 mm.

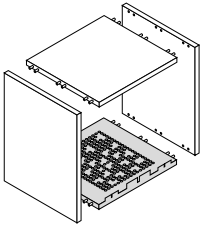
LARGHEZZA MODULO mm	CODICE ARTICOLO
930	BAEG_ _9072
1030	BAEG_ _10072
1080	BAEG_ _10572
1230	BAEG_ _12072

La **3a spalla** è il punto fisso a muro. La base può liberamente traslare staccandosi dal muro determinando liberamente lo spazio di accesso risultante.

BASE FRIGO

Profondità 560mm.

- Composto da:
- n.2 spalle
 - n.1 fondo per frigo in PVC
 - n.1 cappello
 - n.1 kit ferramenta



BFR

STANDARD H.720 mm.

LARGHEZZA MODULO mm	CODICE ARTICOLO
600	BFR_ _6072
750	BFR_ _7572

PER GOLA H.750 mm.

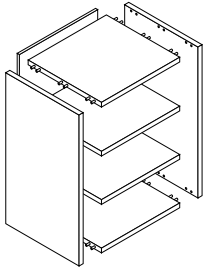
LARGHEZZA MODULO mm	CODICE ARTICOLO
600	BFRG_ _6072
750	BFRG_ _7572

COLONNE

COLONNA DISPENSA

Profondità 560mm.

- Composto da:
- n.2 spalle
 - n.1 fondo
 - n.1 cappello
 - n.2 ripiani regolabili
 - n.1 schienale
 - n.1 kit ferramenta



CDI

STANDARD H.960 mm.

LARGHEZZA MODULO mm	CODICE ARTICOLO
300	CDI_ _3096
450	CDI_ _4596
600	CDI_ _6096
900	CDI_ _9096

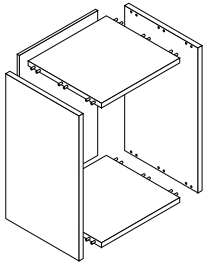
PER GOLA H.960 mm.

LARGHEZZA MODULO mm	CODICE ARTICOLO
300	CDIG_ _3096
450	CDIG_ _4596
600	CDIG_ _6096
900	CDIG_ _9096

COLONNA PER CASSETTI

Profondità 560mm.

- Composto da:
- n.2 spalle
 - n.1 fondo
 - n.1 cappello
 - n.1 schienale
 - n.1 kit ferramenta



CCA

STANDARD H.960 mm.

LARGHEZZA MODULO mm	CODICE ARTICOLO
300	CCA_ _3096
450	CCA_ _4596
600	CCA_ _6096
900	CCA_ _9096

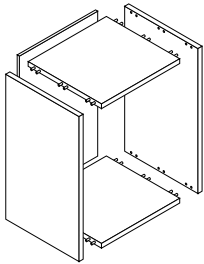
PER GOLA H.960 mm.

LARGHEZZA MODULO mm	CODICE ARTICOLO
300	CCAG_ _3096
450	CCAG_ _4596
600	CCAG_ _6096
900	CCAG_ _9096

COLONNA PER ESTRAIBILI

Profondità 560mm.

- Composto da:
- n.2 spalle
 - n.1 fondo
 - n.1 cappello
 - n.1 schienale
 - n.1 kit ferramenta



CCE

STANDARD H.960 mm.

LARGHEZZA MODULO mm	CODICE ARTICOLO
300	CCE_ _3096
450	CCE_ _4596
600	CCE_ _6096
900	CCE_ _9096

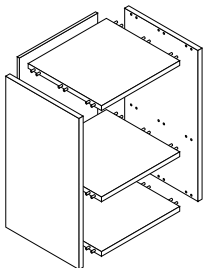
PER GOLA H.960 mm.

LARGHEZZA MODULO mm	CODICE ARTICOLO
300	CCEG_ _3096
450	CCEG_ _4596
600	CCEG_ _6096
900	CCEG_ _9096

COLONNA FORNO
PER CASSETTI

Profondità 560mm.

- Composto da:
- n.2 spalle
 - n.1 fondo
 - n.1 cappello
 - n.1 divisorio a h.360mm.
 - n.1 schienale
 - n.1 kit ferramenta



CFC

STANDARD H.960 mm.

LARGHEZZA MODULO mm	CODICE ARTICOLO
600	CFC_ _6096
900	CFC_ _9096

PER GOLA H.960 mm.

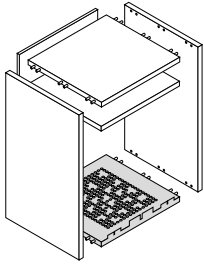
LARGHEZZA MODULO mm	CODICE ARTICOLO
600	CFCG_ _6096
900	CFCG_ _9096

COLONNE

COLONNA FRIGO

Profondità 560mm.

- Composto da:
- n.2 spalle
 - n.1 fondo per frigo in PVC
 - n.1 cappello
 - n.1 ripiano regolabile
 - n.1 schienale
 - n.1 kit ferramenta



CFR

STANDARD H.960 mm.

LARGHEZZA MODULO mm	CODICE ARTICOLO
600	CFR_ _6096
750	CFR_ _7596

PER GOLA H.960 mm.

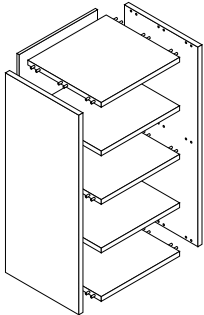
LARGHEZZA MODULO mm	CODICE ARTICOLO
600	CFRG_ _6096
750	CFRG_ _7596

COLONNE

COLONNA DISPENSA

Profondità 560mm.

- Composto da:
- n.2 spalle
 - n.1 fondo
 - n.1 cappello
 - n.1 divisorio a h.720mm.
 - n.2 ripiani regolabili
 - n.1 schienale
 - n.1 kit ferramenta



CDI

STANDARD H.1320 mm.

LARGHEZZA MODULO mm	CODICE ARTICOLO
300	CDI_ _30132
450	CDI_ _45132
600	CDI_ _60132
900	CDI_ _90132

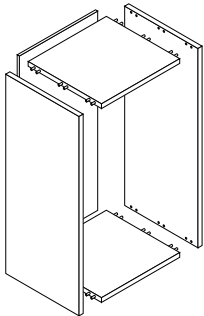
PER GOLA H.1320 mm.

LARGHEZZA MODULO mm	CODICE ARTICOLO
300	CDIG_ _30132
450	CDIG_ _45132
600	CDIG_ _60132
900	CDIG_ _90132

COLONNA PER CASSETTI

Profondità 560mm.

- Composto da:
- n.2 spalle
 - n.1 fondo
 - n.1 cappello
 - n.1 schienale
 - n.1 kit ferramenta



CCA

STANDARD H.1320 mm.

LARGHEZZA MODULO mm	CODICE ARTICOLO
300	CCA_ _30132
450	CCA_ _45132
600	CCA_ _60132
900	CCA_ _90132

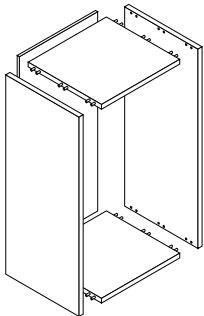
PER GOLA H.1320 mm.

LARGHEZZA MODULO mm	CODICE ARTICOLO
300	CCAG_ _30132
450	CCAG_ _45132
600	CCAG_ _60132
900	CCAG_ _90132

COLONNA ESTRAIBILI

Profondità 560mm.

- Composto da:
- n.2 spalle
 - n.1 fondo
 - n.1 cappello
 - n.1 schienale
 - n.1 kit ferramenta



CCE

STANDARD H.1320 mm.

LARGHEZZA MODULO mm	CODICE ARTICOLO
150	CCE_ _15132
300	CCE_ _30132
450	CCE_ _45132
600	CCE_ _60132
900	CCE_ _90132

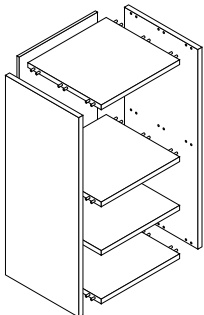
PER GOLA H.1320 mm.

LARGHEZZA MODULO mm	CODICE ARTICOLO
150	CCEG_ _15132
300	CCEG_ _30132
450	CCEG_ _45132
600	CCEG_ _60132
900	CCEG_ _90132

COLONNA FORNO
PER ANTA

Profondità 560mm.

- Composto da:
- n.2 spalle
 - n.1 fondo
 - n.1 cappello
 - n.1 divisorio a h.720mm
 - n.1 ripiano regolabile
 - n.1 schienale
 - n.1 kit ferramenta



CFA

STANDARD H.1320 mm.

LARGHEZZA MODULO mm	CODICE ARTICOLO
600	CFA_ _60132
900	CFA_ _90132

PER GOLA H.1320 mm.

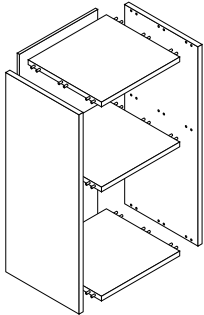
LARGHEZZA MODULO mm	CODICE ARTICOLO
600	CFAG_ _60132
900	CFAG_ _90132

COLONNE

COLONNA FORNO
PER CASSETTI

Profondità 560mm.

- Composto da:
- n.2 spalle
 - n.1 fondo
 - n.1 cappello
 - n.1 divisorio a h.720mm
 - n.1 schienale
 - n.1 kit ferramenta



CFC

STANDARD H.1320 mm.

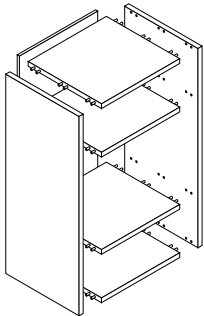
LARGHEZZA MODULO mm	CODICE ARTICOLO
600	CFC_ _60132
900	CFC_ _90132

PER GOLA H.1320 mm.

LARGHEZZA MODULO mm	CODICE ARTICOLO
600	CFCG_ _60132
900	CFCG_ _90132

Profondità 560mm.

- Composto da:
- n.2 spalle
 - n.1 fondo
 - n.1 cappello
 - n.1 divisorio a h.360mm
 - n.1 divisorio a h.960mm
 - n.1 schienale
 - n.1 kit ferramenta



CFM

STANDARD H.1320 mm.

LARGHEZZA MODULO mm	CODICE ARTICOLO
600	CFM_ _60132
900	CFM_ _90132

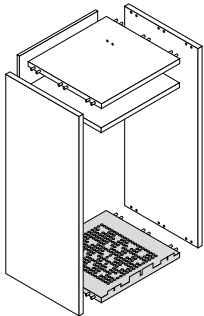
PER GOLA H.1320 mm.

LARGHEZZA MODULO mm	CODICE ARTICOLO
600	CFMG_ _60132
900	CFMG_ _90132

COLONNA FRIGO

Profondità 560mm.

- Composto da:
- n.2 spalle
 - n.1 fondo per frigo in PVC
 - n.1 cappello
 - n.1 ripiano regolabile
 - n.1 schienale
 - n.1 kit ferramenta



CFR

STANDARD H.1320 mm.

LARGHEZZA MODULO mm	CODICE ARTICOLO
600	CFR_ _60132
750	CFR_ _75132

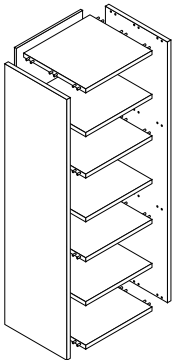
PER GOLA H.1320 mm.

LARGHEZZA MODULO mm	CODICE ARTICOLO
600	CFRG_ _60132
750	CFRG_ _75132

COLONNE

COLONNA DISPENSA
Profondità 560mm.

- Composto da:
- n.2 spalle
 - n.1 fondo
 - n.1 cappello
 - n.1 divisorio a h.720mm.
 - n.1 divisorio a h.1320mm.
 - n.3 ripiani regolabili
 - n.1 schienale
 - n.1 kit ferramenta



CDI

STANDARD H.2040 mm.

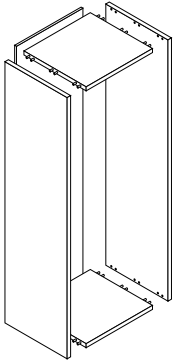
LARGHEZZA MODULO mm	CODICE ARTICOLO
300	CDI_ _30204
450	CDI_ _45204
600	CDI_ _60204
900	CDI_ _90204

PER GOLA H.2040 mm.

LARGHEZZA MODULO mm	CODICE ARTICOLO
300	CDIG_ _30204
450	CDIG_ _45204
600	CDIG_ _60204
900	CDIG_ _90204

COLONNA CASSETTI
Profondità 560mm.

- Composto da:
- n.2 spalle
 - n.1 fondo
 - n.1 cappello
 - n.1 schienale
 - n.1 kit ferramenta



CCA

STANDARD H.2040 mm.

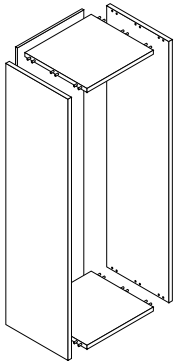
LARGHEZZA MODULO mm	CODICE ARTICOLO
300	CCA_ _30204
450	CCA_ _45204
600	CCA_ _60204
900	CCA_ _90204

PER GOLA H.2040 mm.

LARGHEZZA MODULO mm	CODICE ARTICOLO
300	CCAG_ _30204
450	CCAG_ _45204
600	CCAG_ _60204
900	CCAG_ _90204

COLONNA PER ESTRAIBILI
Profondità 560mm.

- Composto da:
- n.2 spalle
 - n.1 fondo
 - n.1 cappello
 - n.1 schienale
 - n.1 kit ferramenta



CCE

STANDARD H.2040 mm.

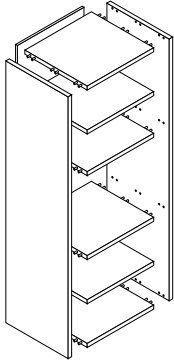
LARGHEZZA MODULO mm	CODICE ARTICOLO
150	CCE_ _15204
300	CCE_ _30204
450	CCE_ _45204
600	CCE_ _60204
900	CCE_ _90204

PER GOLA H.2040 mm.

LARGHEZZA MODULO mm	CODICE ARTICOLO
150	CCEG_ _15204
300	CCEG_ _30204
450	CCEG_ _45204
600	CCEG_ _60204
900	CCEG_ _90204

COLONNA FORNO PER ANTE
Profondità 560mm.

- Composto da:
- n.2 spalle
 - n.1 fondo
 - n.1 cappello
 - n.1 divisorio a h.720mm
 - n.1 divisorio a h.1320mm
 - n.2 ripiani estraibili
 - n.2 schienali
 - n.1 kit ferramenta



CFA

STANDARD H.2040 mm.

LARGHEZZA MODULO mm	CODICE ARTICOLO
600	CFA_ _60204
900	CFA_ _90204

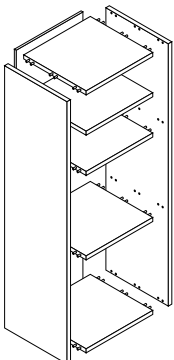
PER GOLA H.2040 mm.

LARGHEZZA MODULO mm	CODICE ARTICOLO
600	CFAG_ _60204
900	CFAG_ _90204

COLONNE

COLONNA FORNO
PER CASSETTI E ANTA
Profondità 560mm.

- Composto da:
- n.2 spalle
 - n.1 fondo
 - n.1 cappello
 - n.1 divisorio a h.720mm
 - n.1 divisorio a h.1320mm
 - n.1 ripiano regolabile
 - n.2 schienali
 - n.1 kit ferramenta



CFC

STANDARD H.2040 mm.

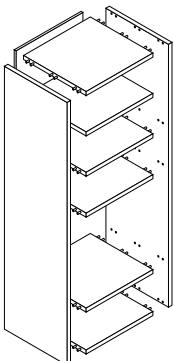
LARGHEZZA MODULO mm	CODICE ARTICOLO
600	CFC_ _60204
900	CFC_ _90204

PER GOLA H.2040 mm.

LARGHEZZA MODULO mm	CODICE ARTICOLO
600	CFCG_ _60204
900	CFCG_ _90204

COLONNA FORNO
E MICROONDE
Profondità 560mm.

- Composto da:
- n.2 spalle
 - n.1 fondo
 - n.1 cappello
 - n.1 divisorio a h.360mm
 - n.1 divisorio a h.960mm
 - n.1 divisorio a h.1320mm
 - n.1 ripiano regolabile
 - n.2 schienali
 - n.1 kit ferramenta



CFM

STANDARD H.2040 mm.

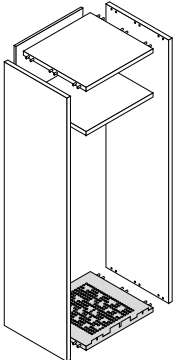
LARGHEZZA MODULO mm	CODICE ARTICOLO
600	CFM_ _60204
900	CFM_ _90204

PER GOLA H.2040 mm.

LARGHEZZA MODULO mm	CODICE ARTICOLO
600	CFMG_ _60204
900	CFMG_ _90204

COLONNA FRIGO
Profondità 560mm.

- Composto da:
- n.2 spalle
 - n.1 fondo per frigo in PVC
 - n.1 cappello
 - n.1 ripiano regolabile
 - n.1 schienale
 - n.1 kit ferramenta



CFR

STANDARD H.2040 mm.

LARGHEZZA MODULO mm	CODICE ARTICOLO
600	CFR_ _60204
750	CFR_ _75204

PER GOLA H.2040 mm.

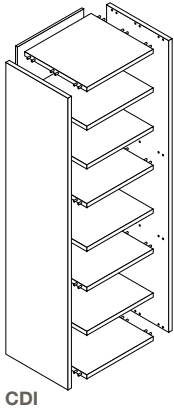
LARGHEZZA MODULO mm	CODICE ARTICOLO
600	CFRG_ _60204
750	CFRG_ _75204

COLONNE

COLONNA DISPENSA

Profondità 560mm.

- Composto da:
- n.2 spalle
 - n.1 fondo
 - n.1 cappello
 - n.1 divisorio a h.720mm.
 - n.1 divisorio a h.1320mm.
 - n.4 ripiani regolabili
 - n.1 schienale
 - n.1 kit ferramenta



CDI

STANDARD H.2280 mm.

LARGHEZZA MODULO mm	CODICE ARTICOLO
300	CDI_ _30228
450	CDI_ _45228
600	CDI_ _60228
900	CDI_ _90228


PER GOLA H.2280 mm.

LARGHEZZA MODULO mm	CODICE ARTICOLO
300	CDIG_ _30228
450	CDIG_ _45228
600	CDIG_ _60228
900	CDIG_ _90228

COLONNA CASSETTI

Profondità 560mm.

- Composto da:
- n.2 spalle
 - n.1 fondo
 - n.1 cappello
 - n.1 schienale
 - n.1 kit ferramenta



CCA

STANDARD H.2280 mm.

LARGHEZZA MODULO mm	CODICE ARTICOLO
300	CCA_ _30228
450	CCA_ _45228
600	CCA_ _60228
900	CCA_ _90228


PER GOLA H.2280 mm.

LARGHEZZA MODULO mm	CODICE ARTICOLO
300	CCAG_ _30228
450	CCAG_ _45228
600	CCAG_ _60228
900	CCAG_ _90228

COLONNA PER ESTRAIBILI

Profondità 560mm.

- Composto da:
- n.2 spalle
 - n.1 fondo
 - n.1 cappello
 - n.1 schienale
 - n.1 kit ferramenta



CCE

STANDARD H.2280 mm.

LARGHEZZA MODULO mm	CODICE ARTICOLO
150	CCE_ _15228
300	CCE_ _30228
450	CCE_ _45228
600	CCE_ _60228
900	CCE_ _90228

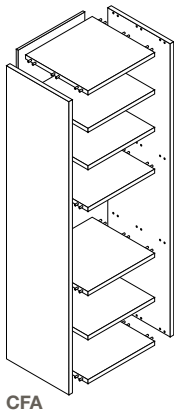
PER GOLA H.2280 mm.

LARGHEZZA MODULO mm	CODICE ARTICOLO
150	CCEG_ _15228
300	CCEG_ _30228
450	CCEG_ _45228
600	CCEG_ _60228
900	CCEG_ _90228

COLONNA FORNO
PER ANTE

Profondità 560mm.

- Composto da:
- n.2 spalle
 - n.1 fondo
 - n.1 cappello
 - n.1 divisorio a h.720mm
 - n.1 divisorio a h.1320mm
 - n.3 ripiani regolabili
 - n.2 schienali
 - n.1 kit ferramenta



CFA

STANDARD H.2280 mm.

LARGHEZZA MODULO mm	CODICE ARTICOLO
600	CFA_ _60228
900	CFA_ _90228

PER GOLA H.2280 mm.

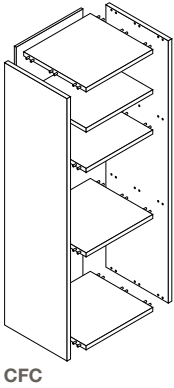
LARGHEZZA MODULO mm	CODICE ARTICOLO
600	CFAG_ _60228
900	CFAG_ _90228

COLONNE

COLONNA FORNO
PER CASSETTI E ANTA

Profondità 560mm.

- Composto da:
- n.2 spalle
 - n.1 fondo
 - n.1 cappello
 - n.1 divisorio a h.720mm
 - n.1 divisorio a h.1320mm
 - n.2 ripiani regolabili
 - n.2 schienali
 - n.1 kit ferramenta



CFC

STANDARD H.2280 mm.

LARGHEZZA MODULO mm	CODICE ARTICOLO
600	CFC_ _60228
900	CFC_ _90228

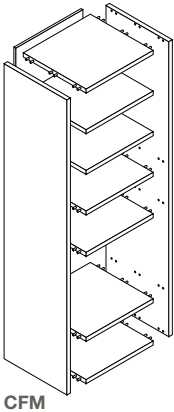
PER GOLA H.2280 mm.

LARGHEZZA MODULO mm	CODICE ARTICOLO
600	CFCG_ _60228
900	CFCG_ _90228

COLONNA FORNO
E MICROONDE

Profondità 560mm.

- Composto da:
- n.2 spalle
 - n.1 fondo
 - n.1 cappello
 - n.1 divisorio a h.360mm
 - n.1 divisorio a h.960mm
 - n.1 divisorio a h.1320mm
 - n.2 ripiani regolabili
 - n.2 schienali
 - n.1 kit ferramenta



CFM

STANDARD H.2280 mm.

LARGHEZZA MODULO mm	CODICE ARTICOLO
600	CFM_ _60228
900	CFM_ _90228

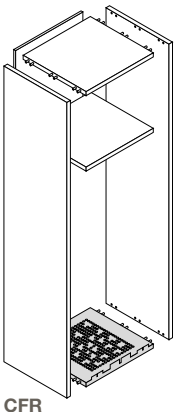
PER GOLA H.2280 mm.

LARGHEZZA MODULO mm	CODICE ARTICOLO
600	CFMG_ _60228
900	CFMG_ _90228

COLONNA FRIGO

Profondità 560mm.

- Composto da:
- n.2 spalle
 - n.1 fondo per frigo in PVC
 - n.1 cappello
 - n.1 ripiano regolabile
 - n.1 schienale
 - n.1 kit ferramenta



CFR

STANDARD H.2280 mm.

LARGHEZZA MODULO mm	CODICE ARTICOLO
600	CFR_ _60228
750	CFR_ _75228

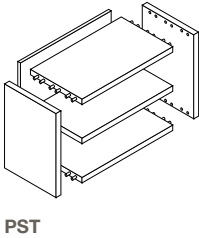
PER GOLA H.2280 mm.

LARGHEZZA MODULO mm	CODICE ARTICOLO
600	CFRG_ _60228
750	CFRG_ _75228

PENSILI

PENSILE STANDARD
Profondità 340mm.

- Composto da:
- n.2 spalle
 - n.1 fondo
 - n.1 cappello
 - n.1 ripiano regolabile
 - n.1 schienale
 - n.1 kit ferramenta

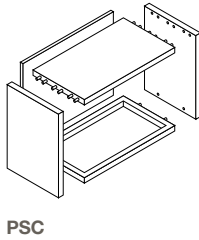


PST

STANDARD		H.480 mm.
LARGHEZZA MODULO mm	CODICE ARTICOLO	
400	PST__4048	
450	PST__4548	
600	PST__6048	
800	PST__8048	
900	PST__9048	
1200	PST__12048	

PENSILE PER SCOLAPIATTI
Profondità 340mm.

- Composto da:
- n.2 spalle
 - n.1 telaio alluminio
 - n.1 cappello
 - n.1 schienale
 - n.1 kit ferramenta

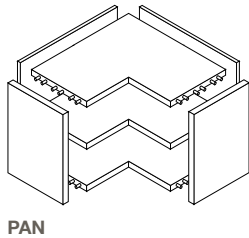


PSC

STANDARD		H.480 mm.
LARGHEZZA MODULO mm	CODICE ARTICOLO	
400	PSC__4048	
450	PSC__4548	
600	PSC__6048	
800	PSC__8048	
900	PSC__9048	
1200	PSC__12048	

PENSILE ANGOLO
Profondità 340mm.

- Composto da:
- n.2 spalle
 - n.1 fondo
 - n.1 ripiano regolabile
 - n.1 cappello
 - n.1 catena verticale
 - n.2 schienali
 - n.1 kit ferramenta



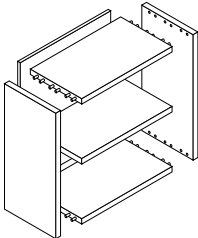
PAN

STANDARD		H.480 mm.
LARGHEZZA MODULO mm	CODICE ARTICOLO	
630x630	PAN__6348	

PENSILI

PENSILE CON RIPIANO
Profondità 340mm.

- Composto da:
- n.2 spalle
 - n.1 fondo
 - n.1 cappello
 - n.1 ripiano regolabile
 - n.1 schienale
 - n.1 kit ferramenta

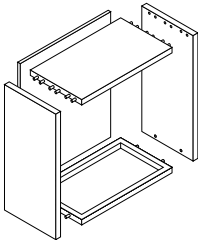


PST

STANDARD		H.720 mm.
LARGHEZZA MODULO mm	CODICE ARTICOLO	
150	PST__1572	
300	PST__3072	
400	PST__4072	
450	PST__4572	
600	PST__6072	
800	PST__8072	
900	PST__9072	
1200	PST__12072	

PENSILE SCOLAPIATTI
Profondità 340mm.

- Composto da:
- n.2 spalle
 - n.1 telaio alluminio
 - n.1 cappello
 - n.1 schienale
 - n.1 kit ferramenta

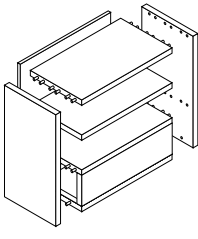


PSC

STANDARD		H.720 mm.
LARGHEZZA MODULO mm	CODICE ARTICOLO	
400	PSC__4072	
450	PSC__4572	
600	PSC__6072	
800	PSC__8072	
900	PSC__9072	
1200	PSC__12072	

PENSILE PER
CAPPA INCASSO
Profondità 340mm.

- Composto da:
- n.2 spalle
 - n.1 fondo pantografato per inserimento cappa
 - n.1 divisorio a h.180mm
 - n.1 frontale copricappa
 - n.1 ripiano regolabile
 - n.1 cappello
 - n.1 schienale
 - n.1 kit ferramenta

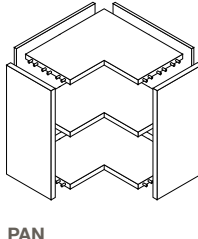


PCA

STANDARD		H.720 mm.
LARGHEZZA MODULO mm	CODICE ARTICOLO	
600	PCA__6072	
900	PCA__9072	
1200	PCA__12072	

PENSILE ANGOLO
Profondità 340mm.

- Composto da:
- n.2 spalle
 - n.1 fondo
 - n.1 ripiano regolabile
 - n.1 cappello
 - n.1 catena verticale
 - n.2 schienali
 - n.1 kit ferramenta



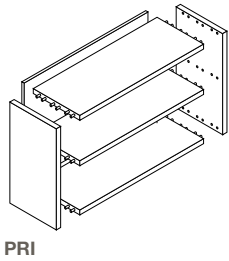
PAN

STANDARD		H.720 mm.
LARGHEZZA MODULO mm	CODICE ARTICOLO	
630x630	PAN__6372	

PENSILI

PENSILE STANDARD
PER 2 ANTE RIBALTA
Profondità 340mm.

- Composto da:
- n.2 spalle
 - n.1 fondo
 - n.1 cappello
 - n.1 divisorio
 - n.1 schienale
 - n.1 kit ferramenta



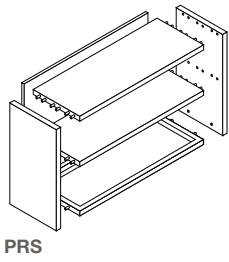
PRI

STANDARD H.720 mm.

LARGHEZZA MODULO mm	CODICE ARTICOLO
400	PRI_ _4072
450	PRI_ _4572
600	PRI_ _6072
800	PRI_ _8072
900	PRI_ _9072
1200	PRI_ _12072

PENSILE SCOLAPIATTI
PER 2 ANTE RIBALTA
Profondità 340mm.

- Composto da:
- n.2 spalle
 - n.1 telaio alluminio
 - n.1 cappello
 - n.1 divisorio
 - n.1 schienale
 - n.1 kit ferramenta



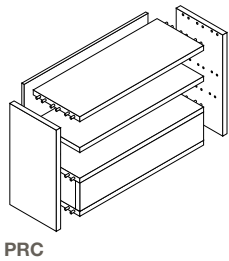
PRS

STANDARD H.720 mm.

LARGHEZZA MODULO mm	CODICE ARTICOLO
400	PRS_ _4072
450	PRS_ _4572
600	PRS_ _6072
800	PRS_ _8072
900	PRS_ _9072
1200	PRS_ _12072

PENSILE CAPPA PER
2 ANTE RIBALTA
Profondità 340mm.

- Composto da:
- n.2 spalle
 - n.1 fondo pantografato per inserimento cappa
 - n.1 divisorio a h.180mm
 - n.1 frontale copricappa
 - n.1 cappello
 - n.1 divisorio
 - n.1 schienale
 - n.1 kit ferramenta



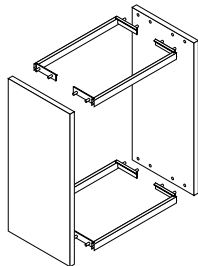
PRC

STANDARD H.720 mm.

LARGHEZZA MODULO mm	CODICE ARTICOLO
600	PRC_ _6072
900	PRC_ _9072
1200	PRC_ _12072

PENSILE COPRICALDAIA
Profondità 340mm.

- Composto da:
- n.2 spalle
 - n.4 catene alluminio
 - n.1 kit ferramenta



PCC

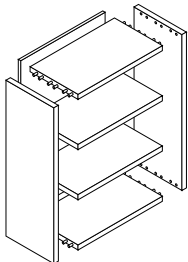
STANDARD H.720 mm.

LARGHEZZA MODULO mm	PROFONDITÀ MODULO mm	CODICE ARTICOLO
600	340	PCC_ _6072

PENSILI

PENSILE STANDARD
Profondità 340mm.

- Composto da:
- n.2 spalle
 - n.1 fondo
 - n.1 cappello
 - n.2 ripiani regolabili
 - n.1 schienale
 - n.1 kit ferramenta



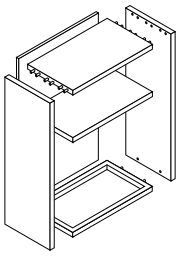
PST

STANDARD H.960 mm.

LARGHEZZA MODULO mm	CODICE ARTICOLO
150	PST_ _1596
300	PST_ _3096
400	PST_ _4096
450	PST_ _4596
600	PST_ _6096
800	PST_ _8096
900	PST_ _9096
1200	PST_ _12096

PENSILE SCOLAPIATTI
Profondità 340mm.

- Composto da:
- n.2 spalle
 - n.1 telaio alluminio
 - n.1 ripiano regolabile
 - n.1 cappello
 - n.1 schienale
 - n.1 kit ferramenta



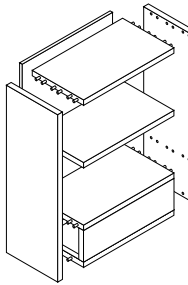
PSC

STANDARD H.960 mm.

LARGHEZZA MODULO mm	CODICE ARTICOLO
400	PSC_ _4096
450	PSC_ _4596
600	PSC_ _6096
800	PSC_ _8096
900	PRC_ _9096
1200	PRC_ _12096

PENSILE PER
CAPPA INCASSO
Profondità 340mm.

- Composto da:
- n.2 spalle
 - n.1 fondo pantografato per inserimento cappa
 - n.1 divisorio a h.180mm
 - n.1 frontale copricappa
 - n.1 ripiano regolabile
 - n.1 cappello
 - n.1 schienale
 - n.1 kit ferramenta



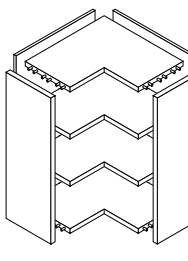
PCA

STANDARD H.960 mm.

LARGHEZZA MODULO mm	CODICE ARTICOLO
600	PCA_ _6096
900	PCA_ _9096
1200	PCA_ _12096

PENSILE ANGOLO
Profondità 340mm.

- Composto da:
- n.2 spalle
 - n.1 fondo
 - n.2 ripiani regolabili
 - n.1 cappello
 - n.1 catena verticale
 - n.2 schienali
 - n.1 kit ferramenta



PAN

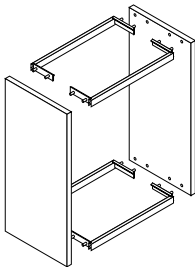
STANDARD H.960 mm.

LARGHEZZA MODULO mm	CODICE ARTICOLO
630x630	PAN_ _6396

PENSILI

PENSILE COPRICALDAIA
Profondità 340mm.

- Composto da:
- n.2 spalle
 - n.4 catene alluminio
 - n.1 kit ferramenta



PCC

STANDARD H.960 mm.

LARGHEZZA MODULO mm	PROFONDITÀ MODULO mm	CODICE ARTICOLO
600	340	PCC_ _6096

SEMILAVORATI PER STRUTTURE

SEMILAVORATI PER STRUTTURE

- Barre in nobilitato P2-E1
- Spessore 18 mm
- Finitura 2 lati
- Bordo ABS 10/10
- Incollaggio poliuretano

Bianco



Cemento



Alpaca



Twist



Grisaglia



CODICE ARTICOLO	DESCRIZIONE	DECORATIVO	DIMENSIONE mm	LAVORAZIONI
NOBBI56F	BARRA PER FIANCHI BASI E COLONNE	BIANCO	2750x560	BORDATI LATI LUNGHI+FRESATA
NOBBI56	BARRA PER FIANCHI BASI E COLONNE	BIANCO	2750x560	BORDATI LATI LUNGHI
NOBBI53F	BARRA PER FONDI/COPERCHI BASI E COLONNE	BIANCO	2750x530	BORDATI LATI LUNGHI+FRESATA
NOBBI50	BARRA PER RIPIANI BASI E COLONNE	BIANCO	2750x500	BORDATI LATI LUNGHI
NOBBI34F	BARRA PER FIANCHI/FONDI/COPERCHI PENSILI	BIANCO	2750x340	BORDATI LATI LUNGHI+FRESATA
NOBBI30	BARRA PER RIPIANI PENSILI	BIANCO	2750x300	BORDATI LATI LUNGHI

NOBCE56F	BARRA PER FIANCHI BASI E COLONNE	CEMENTO	2800x560	BORDATI LATI LUNGHI+FRESATA
NOBCE56	BARRA PER FIANCHI BASI E COLONNE	CEMENTO	2800x560	BORDATI LATI LUNGHI
NOBCE53F	BARRA PER FONDI/COPERCHI BASI E COLONNE	CEMENTO	2800x530	BORDATI LATI LUNGHI+FRESATA
NOBCE50	BARRA PER RIPIANI BASI E COLONNE	CEMENTO	2800x500	BORDATI LATI LUNGHI
NOBCE34F	BARRA PER FIANCHI/FONDI/COPERCHI PENSILI	CEMENTO	2800x340	BORDATI LATI LUNGHI+FRESATA
NOBCE30	BARRA PER RIPIANI PENSILI	CEMENTO	2800x300	BORDATI LATI LUNGHI

NOBAL56F	BARRA PER FIANCHI BASI E COLONNE	ALPACA	2800x560	BORDATI LATI LUNGHI+FRESATA
NOBAL56	BARRA PER FIANCHI BASI E COLONNE	ALPACA	2800x560	BORDATI LATI LUNGHI
NOBAL53F	BARRA PER FONDI/COPERCHI BASI E COLONNE	ALPACA	2800x530	BORDATI LATI LUNGHI+FRESATA
NOBAL50	BARRA PER RIPIANI BASI E COLONNE	ALPACA	2800x500	BORDATI LATI LUNGHI
NOBAL34F	BARRA PER FIANCHI/FONDI/COPERCHI PENSILI	ALPACA	2800x340	BORDATI LATI LUNGHI+FRESATA
NOBALI30	BARRA PER RIPIANI PENSILI	ALPACA	2800x300	BORDATI LATI LUNGHI

NOBTW56F	BARRA PER FIANCHI BASI E COLONNE	TWIST	2800x560	BORDATI LATI LUNGHI+FRESATA
NOBTW56	BARRA PER FIANCHI BASI E COLONNE	TWIST	2800x560	BORDATI LATI LUNGHI
NOBTW53F	BARRA PER FONDI/COPERCHI BASI E COLONNE	TWIST	2800x530	BORDATI LATI LUNGHI+FRESATA
NOBTW50	BARRA PER RIPIANI BASI E COLONNE	TWIST	2800x500	BORDATI LATI LUNGHI
NOBTW34F	BARRA PER FIANCHI/FONDI/COPERCHI PENSILI	TWIST	2800x340	BORDATI LATI LUNGHI+FRESATA
NOBTWI30	BARRA PER RIPIANI PENSILI	TWIST	2800x300	BORDATI LATI LUNGHI

NOBGR56F	BARRA PER FIANCHI BASI E COLONNE	GRISAGLIA	2800x560	BORDATI LATI LUNGHI+FRESATA
NOBGR56	BARRA PER FIANCHI BASI E COLONNE	GRISAGLIA	2800x560	BORDATI LATI LUNGHI
NOBGR53F	BARRA PER FONDI/COPERCHI BASI E COLONNE	GRISAGLIA	2800x530	BORDATI LATI LUNGHI+FRESATA
NOBGR50	BARRA PER RIPIANI BASI E COLONNE	GRISAGLIA	2800x500	BORDATI LATI LUNGHI
NOBGR34F	BARRA PER FIANCHI/FONDI/COPERCHI PENSILI	GRISAGLIA	2800x340	BORDATI LATI LUNGHI+FRESATA
NOBGR30	BARRA PER RIPIANI PENSILI	GRISAGLIA	2800x300	BORDATI LATI LUNGHI

FERRAMENTA

KIT PIEDINO


- Composto da:
- n.4 basette per inserimento ad espansione, foro Ø13 mm.
 - n.4 tubi Ø 30 mm., regolabili +18/-5 mm.
 - n.2 ganci per attacco zoccolo



CODICE ARTICOLO	ALTEZZA PIEDINO mm
PIESP100	100
PIESP120	120
PIESP150	150

FONDO FRIGO

- Base frigo in PVC con spine
- Per modulo da 60/75 cm. con fianco da 18 cm.
- Colore nero
- Basette già montate per inserimento piedini
- Garantisce il corretto afflusso d'aria al frigorifero, anche in assenza di griglie di areazione sullo zoccolo



CODICE ARTICOLO	DESCRIZIONE	MODULO
FONFRIPVC	FONDO FRIGO	600
FONFRI75	FONDO FRIGO	750

CATENA ALLUMINIO

- In alluminio anodizzato
- Per base o pensile
- Profondità 120 mm.
- Fissaggio al fianco con supporti fissi, foro Ø10 mm.
- Per fianco sp.18 mm.



CODICE ARTICOLO	LARGHEZZA MODULO cm
CATALL41	45
CATALL56	60
CATALL68	70
CATALL76	80
CATALL86	90
CATALL116	120

REGGIPENSILI

- Forniti a coppia (DX+SX)
- Inserimento a pressione
- Regolazione verticale e orizzontale
- 2 colori



CODICE ARTICOLO	COLORE
REGIBIA	BIANCO
REGGRI	GRIGIO

FERRAMENTA

BARRA REGGIPENSILE

- In acciaio per il fissaggio di pensili
- Predisposta con tacche di rottura per tagliarla in misura, senza l'utilizzo di utensili



CODICE ARTICOLO	LUNGHEZZA mm
BARREG	2000

PUSH

- Cricchetto magnetico grigio con piastrina adesiva o rondella da avvitare
- Inserimento nella struttura o con apposita basetta



CODICE ARTICOLO	DESCRIZIONE
PUSHG	PUSH + PIASTRINE
PUSHGBASL	BASSETTA LINEARE PER PUSH
PUSHGBASC	BASSETTA CROCE PER PUSH



PUSHG



PUSHGBASL



PUSHGBASC

CERNIERA



- Basetta a croce con euroviti preassemblate 13,5 mm
- Cerniere Click-on ad avvitamento
- Comoda regolazione tramite coclea filettata
- Disponibili in versione: decelerata, standard e senza molla (per Push)
- Possibilità di Cover per braccio e fondello cerniera

CODICE ARTICOLO	DESCRIZIONE
CERG110	BASSETTA + CERNIERA 110°
CERG110D	BASSETTA + CERNIERA 110° DECELERATA
CERG110P	BASSETTA + CERNIERA 110° S/MOLLA
CERGBAN	BASSETTA + CERNIERA 110° PER BASE ANGOLO
CERGBAND	BASSETTA + CERNIERA 110° DECELERATA PER BASE ANGOLO
CERGBANP	BASSETTA + CERNIERA 110° PER BASE ANGOLO S/MOLLA
CERG160	BASSETTA + CERNIERA 160°
CERG160D	BASSETTA + CERNIERA 160° DECELERATA
CERGFRI	BASSETTA + CERNIERA 110° PER FRIGO
CERGPAN	BASSETTA + CERNIERA PER ANTE A LIBRO



Con cover (a richiesta)

• KIT APERTURA RIBALTA SINGOLA

- Movimento leggero, si apre e si chiude con il minimo sforzo anche in presenza di ante pesanti
- Chiusura ed apertura ammortizzate e silenziate
- Le ante si arrestano con ogni angolo di apertura, indipendentemente dal loro peso e dimensione
- Apertura push per ante senza maniglia



CODICE ARTICOLO	ALTEZZA MODULO Cm	PESO ANTE Kg	Tipo	COLORE CARTER
KITARS-C/B	20	6,8 - 14,7	C	BIANCHI
	25	5,4 - 11,8		
	30	4,4 - 9,6		
	35	3,7 - 8,1		
	40	3,2 - 7,0		
	45	2,7 - 6,1		

CODICE ARTICOLO	ALTEZZA MODULO Cm	PESO ANTE Kg	Tipo	COLORE CARTER
KITARS-F/B	35	10,1 - 21,4	F	BIANCHI
	40	8,9 - 18,6		
	45	7,8 - 16,3		
	50	7,0 - 14,6		
	55	6,3 - 13,2		
	60	5,7 - 12,0		
	65	5,3 - 11,0		

CODICE ARTICOLO	ALTEZZA MODULO Cm	PESO ANTE Kg	Tipo	COLORE CARTER
KITARS-C/G	20	6,8 - 14,7	C	GRIGI
	25	5,4 - 11,8		
	30	4,4 - 9,6		
	35	3,7 - 8,1		
	40	3,2 - 7,0		
	45	2,7 - 6,1		

CODICE ARTICOLO	ALTEZZA MODULO Cm	PESO ANTE Kg	Tipo	COLORE CARTER
KITARS-F/G	35	10,1 - 21,4	F	GRIGI
	40	8,9 - 18,6		
	45	7,8 - 16,3		
	50	7,0 - 14,6		
	55	6,3 - 13,2		
	60	5,7 - 12,0		
	65	5,3 - 11,0		

• KIT APERTURA RIBALTA DOPPIA

- Minimo ingombro sia sul fonte che superiormente al pensile
- Possibilità di combinare ante in differenti materiali
- Movimento leggero, si apre e si chiude con il minimo sforzo anche in presenza di ante pesanti
- Le ante si arrestano con ogni angolo di apertura, indipendentemente dal loro peso e dimensione
- Apertura push per ante senza maniglia
- Le cerniere intermedie sono dotate di meccanismo per evitare lo schiacciamento delle dita



CODICE ARTICOLO	ALTEZZA MODULO Cm	PESO ANTE Kg	Tipo	COLORE CARTER
KITARD-G4/B	710 - 790	5,2 - 10,3	G4	BIANCHI
KITARD-G4/G				GRIGI
KITARD-G5/B		8,7 - 17,2	G5	BIANCHI
KITARD-G5/B				GRIGI
KITARD-J5/B	910 - 970	6,8 - 13,5	J5	BIANCHI
KITARD-J5/B				GRIGI
CERNIERA PER CONNESSIONE TRA LE 2 ANTE				

ZOCCOLI

ZOCCOLI PVC

- Zoccolo coestruso in PVC rivestito con decorativo
- Guarnizione trasparente nascosta



ART. 180

CODICE ARTICOLO	DESCRIZIONE	ALTEZZA mm
ZOCxx100	ZOCCOLO ART.180 L.4000 mm	100
ZOCxx120	ZOCCOLO ART.180 L.4000 mm	120
ZOCxx150	ZOCCOLO ART.180 L.4000 mm	150
ANGxx100	ANGOLO 90° ART.127	100
ANGxx120	ANGOLO 90° ART.127	120
ANGxx150	ANGOLO 90° ART.127	150
TERxxx100	TERMINALE ART.125	100
TERxxx120	TERMINALE ART.125	120
TERxxx150	TERMINALE ART.125	150

xx= CODICE COLORE


Finiture Art.180 e Art.127



ART. 127




NERO
COD = 06




BIANCO
COD = 08



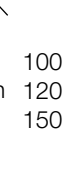
ALLUMINIO SATINATO
COD = PVCAS




ALLUMINIO SATINATO
COD = PVCAS



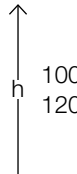
ALLUMINIO SATINATO
COD = PVCAS



ALLUMINIO SATINATO
COD = PVCAS



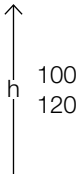
NOCE SCURO
COD = 19



NOCE SCURO
COD = 19



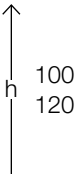
NOCE CHIARO
COD = 17



NOCE CHIARO
COD = 17



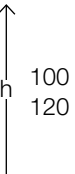
CILIEGIO
COD = 90



CILIEGIO
COD = 90



ROVERE
COD = 18



ROVERE
COD = 18


Finiture Art.125



ART. 125



BIANCO
COD = BIA



BEIGE
COD = BEI



MARRONE
COD = MAR



GRIGIO
COD = GRI

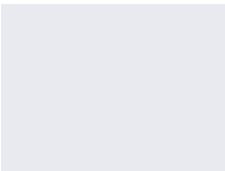


NERO
COD = NER

Finitura Art.165



ART. 165



PVC/ALLUMINIO
COD = ALL

ZOCCOLI

ZOCCOLI ALLUMINIO

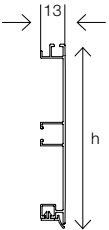
- Zoccolo in alluminio
- Guarnizione a scomparsa



ART. 165
Solo Anodizzato
spazzolato



ART. 161




CODICE ARTICOLO	DESCRIZIONE	ALTEZZA mm
ZOCxxx100	ZOCCOLO ART.190 L.4000 mm	100
ZOCxxx120	ZOCCOLO ART.190 L.4000 mm	120
ZOCxxx150	ZOCCOLO ART.190 L.4000 mm	150
ANGxxx100	ANGOLO REGOLABILE ART.161	100
ANGxxx120	ANGOLO REGOLABILE ART.161	120
ANGxxx150	ANGOLO REGOLABILE ART.161	150
TERALL100	TERMINALE ART.165	100
TERALL120	TERMINALE ART.165	120
TERALL150	TERMINALE ART.165	150


xx= CODICE COLORE



ANODIZZATO
SPAZZOLATO
COD = ALL



BIANCO OPACO
COD = ABO



BIANCO LUCIDO
COD = ABL



TESTA DI MORO
COD = ATM

ACCESSORI ZOCCOLO

- Ganci neri per aggancio dello zoccolo al piedino



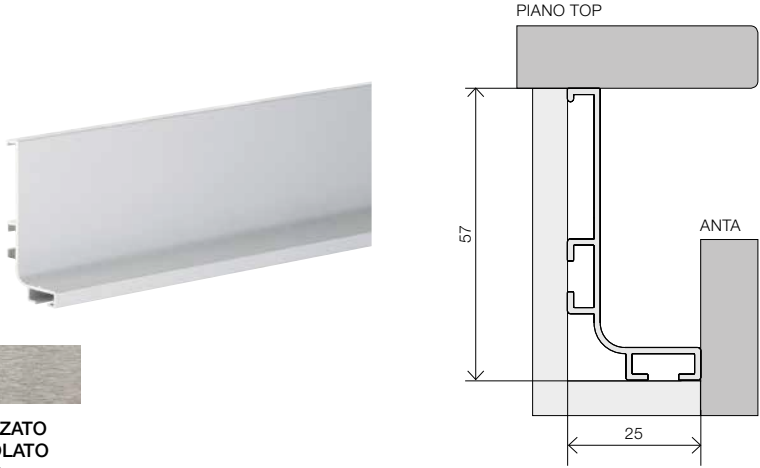
CODICE ARTICOLO	DESCRIZIONE
GANZOC	GANCI PER ZOCCOLO

GOLA CLASSICA

GOLA SOTTOTOP

Cod: GOLTOPx
• Lunghezza barra: 4200 mm.

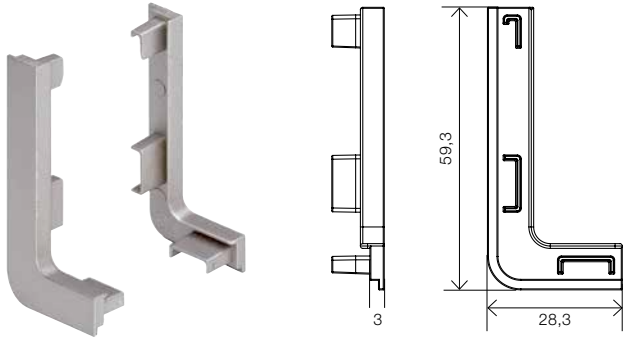
x= codice colore



TAPPI ESTERNI PER
GOLA SOTTOTOP

Cod: GOLTETx
Confezione da 2 pz (dx+sx)
• In plastica con colore abbinato

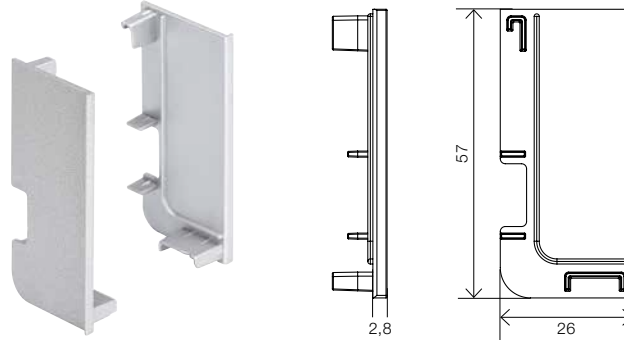
x= codice colore



TAPPI INTERNI PER
GOLA SOTTOTOP

Cod: GOLTITx
Confezione da 2 pz (dx+sx)
• In plastica con colore abbinato


x= codice colore



ANGOLO INTERNO 90°
GOLA SOTTOTOP

Cod: GOLAITx
• In alluminio
• Colore come gola

x= codice colore

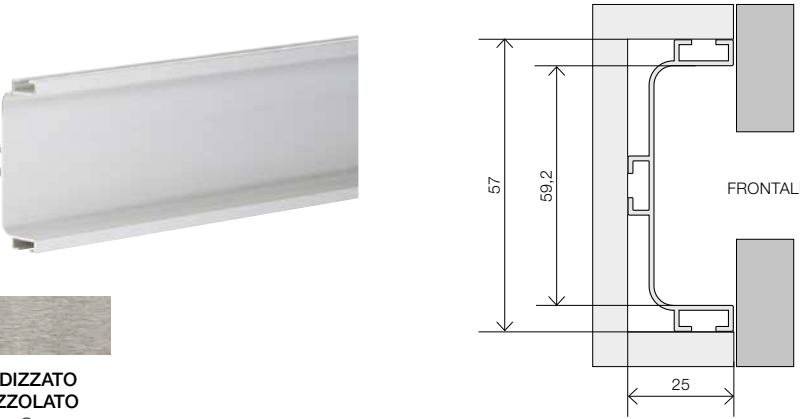


GOLA CLASSICA

GOLA CASSETTI

Cod: GOLCASx
• Lunghezza barra: 4200 mm.

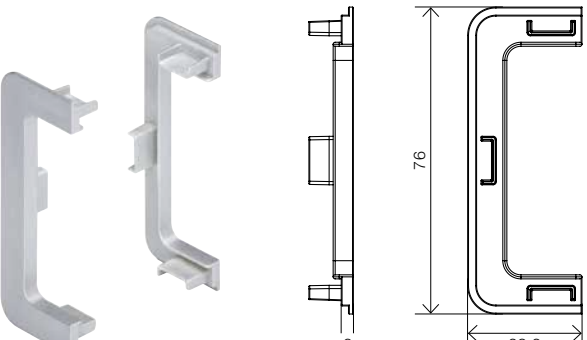
x= codice colore



TAPPI ESTERNI PER
GOLA CASSETTI

Cod: GOLTECx
Confezione da 2 pz
• In plastica con colore abbinato

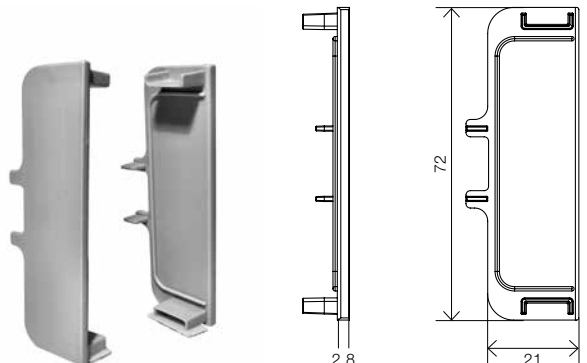
x= codice colore



TAPPI INTERNI PER
GOLA CASSETTI

Cod: GOLTICx
Confezione da 2 pz (dx+sx)
• In plastica con colore abbinato

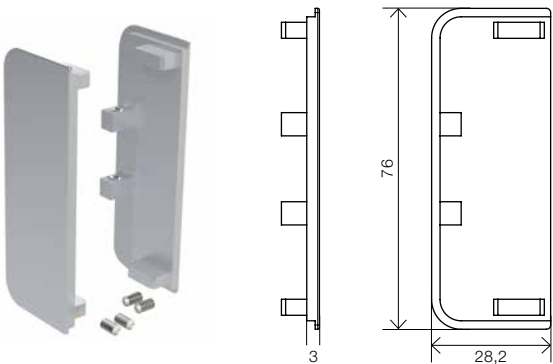
x= codice colore



TAPPI INTERNI/ESTERNI
PER GOLA CASSETTI

Cod: GOLTIECx
Confezione da 2 pz (dx+sx)
• In alluminio
• Colore come gola

x= codice colore

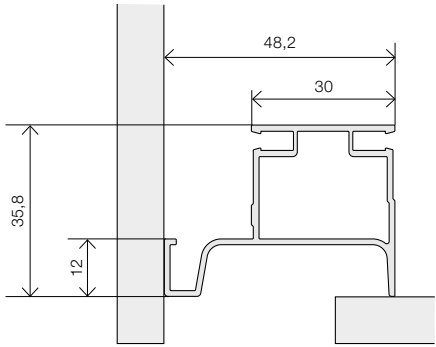


GOLA CLASSICA


GOLA VERTICALE SINGOLA

Cod: GOLVERsx
Gola terminale per 1 anta + 1 fianco

- Lunghezza barra: 4700 mm.



x= codice colore



BIANCO LUCIDO
COD = **BL**



BIANCO OPACO
COD = **BO**



TESTA DI MORO
COD = **TM**

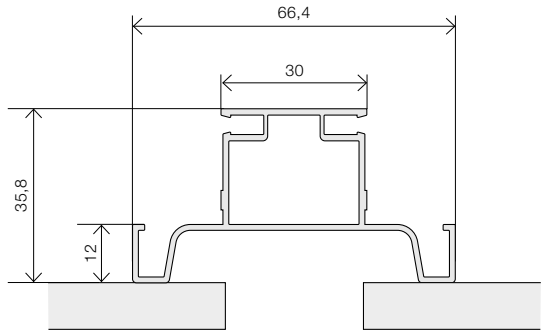


ANODIZZATO
SPAZZOLATO
COD = **S**

GOLA VERTICALE DOPPIA

Cod: GOLVERDx
Gola per due ante affiancate

- Lunghezza barra: 4700 mm.



x= codice colore



BIANCO LUCIDO
COD = **BL**



BIANCO OPACO
COD = **BO**



TESTA DI MORO
COD = **TM**

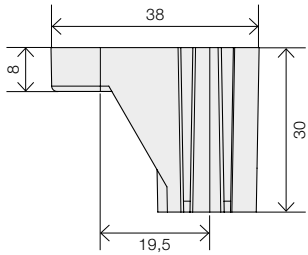


ANODIZZATO
SPAZZOLATO
COD = **S**

ACCESSORI GOLE

DISTANZIATORE COLONNE

Cod: GOLDIS
Consente il corretto distanziamento tra le colonne per il montaggio della gola verticale doppia.



KIT SQUADRETTE FISSAGGIO GOLA ALLE BASI

Cod: GOLSQU
Il kit comprende:

- Due squadrette di fissaggio
- 4 viti zincate M4x4
- 4 viti per truciolare Ø3,5x12
- 4 rondelle Ø12x1

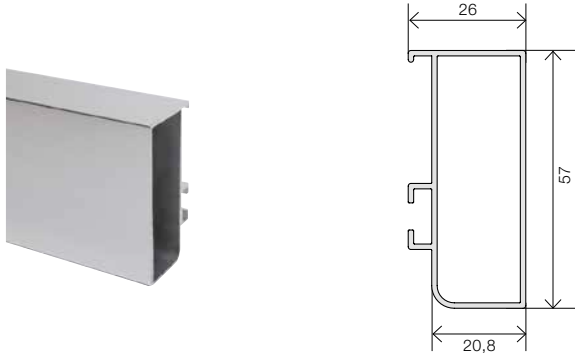


GOLA PIATTA

GOLA PIATTA SOTTOTOP

- Cod: GOLPTOPx
- Lunghezza barra: 4200 mm.


x= codice colore



TAPPI ESTERNI PER GOLA SOTTOTOP

- Cod: GOLPTETx
- Confezione da due pezzi (dx e sx)
- In alluminio
 - Colore come gola


x= codice colore



ANGOLO INTERNO 90° PER GOLA SOTTOTOP

- Cod: GOLPAITx
- In alluminio
 - Colore come gola

x= codice colore

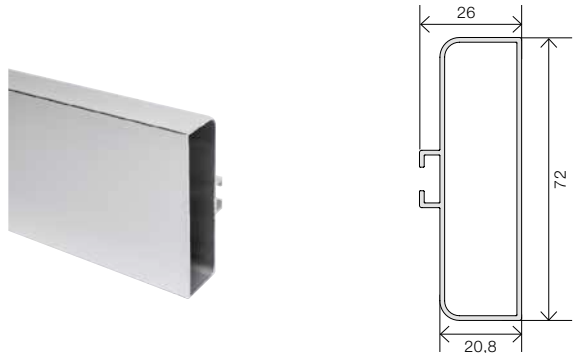


GOLA PIATTA

GOLA CASSETTI

- Cod: GOLPCASx
- Lunghezza barra: 4200 mm.

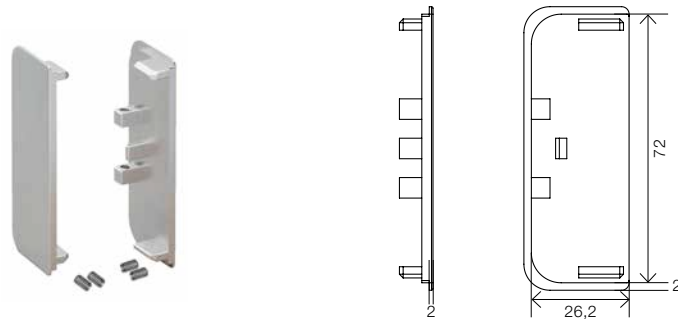
x= codice colore



TAPPI ESTERNI PER GOLA CASSETTI

- Cod: GOLPTECx
- Confezione da due pezzi (dx e sx)
- In alluminio
 - Colore come gola

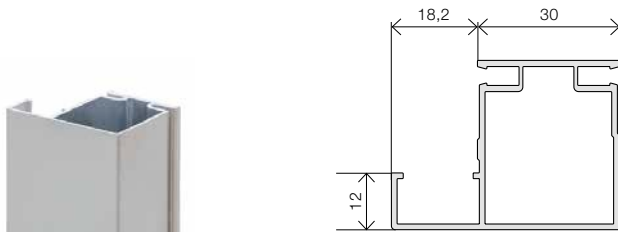
x= codice colore



GOLA VERTICALE SINGOLA

- Cod: GOLPVERSx
- Gola terminale per 1 anta + 1 fianco
- Lunghezza barra: 4700 mm.

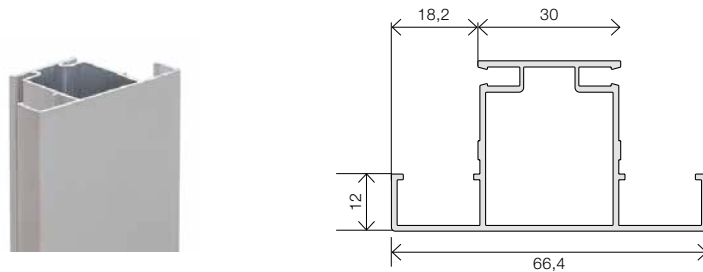
x= codice colore



GOLA VERTICALE DOPPIA

- Cod: GOLPVERDx
- Gola per 2 ante affiancate
- Lunghezza barra: 4700 mm.

x= codice colore



FLOAT

FLOAT è il sistema compositivo di contenitori per cucina o soggiorno.
Il modulo costruttivo è caratterizzato da profili in alluminio che attraverso un giunto angolare in pressofusione consente la composizione del modulo stesso.
I moduli prevedono ripiani in stratificato da 12 mm oppure in vetro.
Il programma offre anche una soluzione di ante scorrevoli con telaio in alluminio.



STRUTTURA A GIORNO

- 1. DUE SOLI PROFILI IN ALLUMINIO
 - 2. COMPONENTI
 - 3. SEMPLICITÀ DI MONTAGGIO
 - 4. COMPENSATORE PER MENSOLE DA 4 A 19 mm.
 - 5. COMPLETI IL TUO SPAZIO
- Abbinando due kit verranno forniti anche i giunti e la ferramenta necessari al montaggio.



QUANTITATIVO MINIMO PER ACCESSORI

1 pezzo

KIT 45
45 x 33 x h.36 cm

KIT 60
60 x 33 x h.36 cm

KIT 90
90 x 33 x h.36 cm


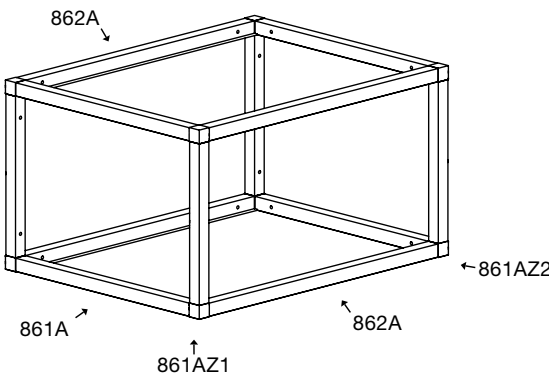
FINITURE



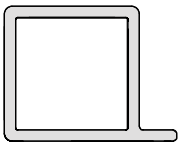
Fin. 7W

• KIT STANDARD

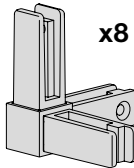
Il Kit standard è composto dal profilo in alluminio a sezione quadra, il profilo predisposto per alloggiare il ripiano, il giunto in pressofusione a tre vie. Completano il tutto il ferma ripiano quando in vetro e il compensatore per ripiani quando di diverso spessore.



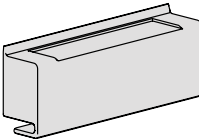
Cod. 861A
Profilo in alluminio
Cm. 20,3x20,3



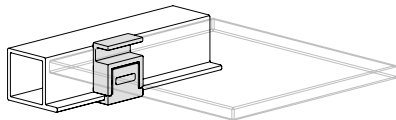
Cod. 862A
Profilo in alluminio
Cm. 27,3x20,3



Cod. 861AZ1 (A)
Cod. 861AZ2 (B)
Giunto 3 vie



Cod. 862AK2
Compensatore per ripiani
sp. 8, 10, 12, 14, 16mm.

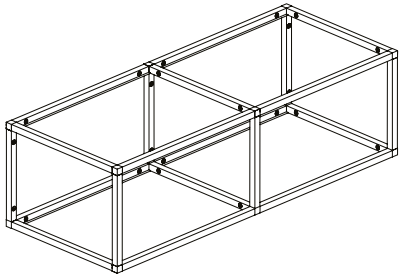


Cod. 862AK1
Ferma ripiano vetro

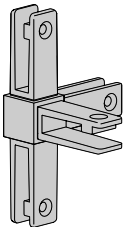
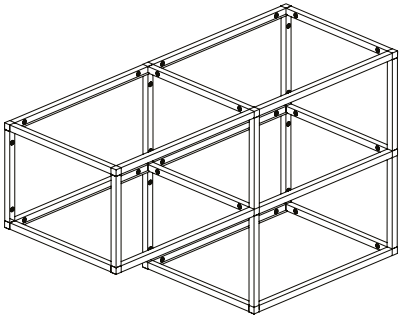
• KIT EXTRA

In aggiunta al Kit standard vi è la possibilità di comporre ulteriori strutture modulari utilizzando il giunto a 4 o 5 vie.

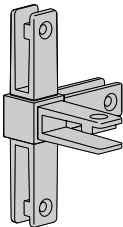
GIUNTO 4 VIE



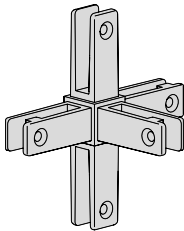
GIUNTO 5 VIE



x4
Cod. 861AZ3 (C)
Cod. 861AZ4 (D)
Giunto 4 vie



x4
Cod. 861AZ3 (C)
Cod. 861AZ4 (D)
Giunto 4 vie



x2
Cod. 861AZ5
Giunto 5 vie

• EASY WALL KITCHEN

Aggrega 4 elementi di funzione: portarotolo, mensola, gancio e portamestoli. Tutti gli accessori sono applicabili alla barra tramite un facile aggancio frontale e possono essere riposizionati in qualsiasi momento in base alle esigenze dell'utente. Facilità d'uso e qualità tecnica sono le caratteristiche prioritarie del progetto.

EASY KITCHEN è disponibile anche in kit, studiati per soddisfare al meglio le esigenze dei nostri clienti. Di seguito i 2 kit standard proposti da Eureka che, oltre un certo quantitativo d'ordine, possono essere personalizzati scegliendo una diversa lunghezza della barra e/o un'altra composizione degli accessori.



QUANTITATIVO MINIMO

4 pezzi

KIT 60

Barra L. 60cm.
> portarotolo
> 4 ganci
> 2 portamestoli

KIT 90

Barra L. 90cm.
> portarotolo
> mensola
> 4 ganci
> 2 portamestoli

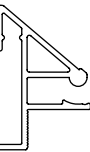
FINITURE



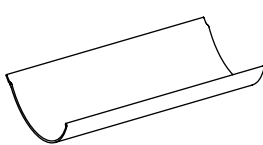
Fin. 9C

• ACCESSORI DISPONIBILI

BARRA



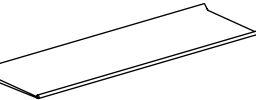
PORTAROTOLO




GANCIO



MENSOLA



PORTAMESTOLI



• EASY LED KITCHEN

Temperatura Luce 37000-4400°K
Voltaggio 24V
Potenza 10W/m
Quantità 98 LED/metro
Resa Cromatica >80 > 90
Regolazione Dimmer 100% a 1% in continuo

QUANTITATIVO MINIMO PER LAMPADA

4 pezzi

QUANTITATIVO MINIMO PER ACCESSORI

1 pezzo



KIT 60

Barra LED L. 60cm.
> alimentatore
> gancio
> mensola

KIT 90

Barra LED L. 90cm.
> alimentatore
> gancio
> mensola
> portarotolo

FINITURE



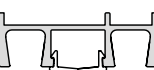
Fin. 9C




Fin. 7W

• ACCESSORI DISPONIBILI


BARRA



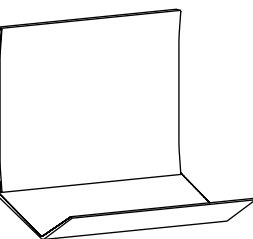
GANCIO



MENSOLA



PORTAROTOLO



• EASY BATH

EASY SOTTOSPECCHIERA

Aggrega 5 elementi di funzione: mensola, mensola forata, bicchiere, portasapone e gancio. Tutti gli accessori sono applicabili alla barra tramite un facile aggancio frontale e possono essere riposizionati in qualsiasi momento in base alle esigenze dell'utente.

Easy bath è disponibile anche in kit, studiati per soddisfare al meglio le esigenze dei nostri clienti. Di seguito i 2 kit standard proposti da Eureka che, oltre un certo quantitativo d'ordine, possono essere personalizzati scegliendo una diversa lunghezza della barra e/o un'altra composizione degli accessori.

QUANTITATIVO MINIMO

4 pezzi

KIT 80

- Barra L. 80cm.
- > mensola forata
- > bicchiere
- > portasapone
- > mensola
- > 2 ganci

KIT 100

- Barra L. 100cm.
- > mensola forata
- > bicchiere
- > portasapone
- > mensola
- > 2 ganci

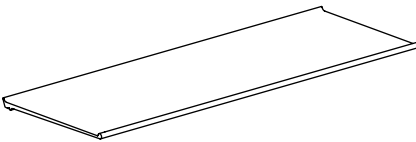
FINITURE



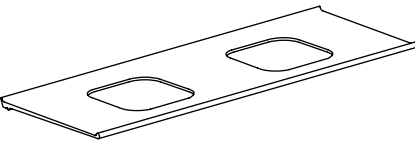
Fin. 7G

• ACCESSORI DISPONIBILI

MENSOLA



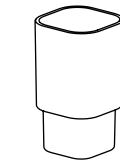
MENSOLA FORATA



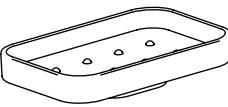
GANCIO



BICCHIERE



PORTASAPONE



DEBE
your kitchen partner **XX**

Via Redipuglia, 51
20814 Varedo (MB)
T. +39 0362 543187
F. +39 0362 543176
www.debelab.it
info@debelab.it

DISTRIBUTORE AUTORIZZATO

