

Anteprima ANTE MELAMINICHE

3

B

• CARATTERISTICHE

Anteprima è una straordinaria proposta di decorativi per realizzare Ante su misura. È il più ampio programma di Ante in Melaminico con oltre 100 decorativi tra legni chiari, legni scuri, legni vintage, pietre e marmi. Tutti i decorativi sono caratterizzati da finiture coerenti e molte di queste con textures sincronizzate al decoro.

I Pannelli in **Classe E1** sono in spessore **19mm**.

La bordatura eseguita con **bordi coordinati in ABS** e con incollaggio poliuretanico.

L'altezza massima dell'anta è di 3000mm con vena decorativa verticale e di 2040mm se si opta per l'orientamento della vena in orizzontale.

Anteprima IN 3 SEMPLICI PASSAGGI:



DESCRIZIONE:

- Pannello Melaminico E1
- Spessore 19mm
- Bordo ABS con incollaggio poliuretanico
- Altezza max 3000 mm con vena verticale
2040 mm con vena orizzontale
- Forature cerniere e maniglie su richiesta



• COLLEZIONI

Ben 15 diversi Temi per decor, stile e finitura:


- **ANILINE** il gusto del **legno tinto** con colori all'anilina arricchito dalla **finitura con poro sincronizzato**
- **AXE** il decoro **legno rigato** con una finitura che richiama il rilievo della spazzolatura
- **CHROME** un unico colore **bianco** impreziosito da diverse textures superficiali
- **ERAORA** il tatto del **legno grezzo** arricchito dalla **finitura sincronizzata**
- **LACCATA** colori attuali con **superficie matt** liscia al tatto
- **MALIBÙ** una ridefinizione del concetto di eleganza con accentuati contrasti tra decoro e **finitura sincronizzata**
- **NIRVANA** interpretazione dei **metalli ossidati**
- **OLYMPUS** i **marmi iconici** impreziositi da una finitura "pietra" molto naturale
- **SOHO** l'effetto del **rovere mix-matched** con **finitura matt sincronizzata**
- **TIMBER** l'essenza del **legno dogato** con una finitura molto touch
- **TRAMA** una interpretazione della **texture tessile**
- **TUTTIFRUTTI** **legni rigati** con superficie opaca e **finitura sincronizzata**
- **URBAN** la **materia e il colore** "maturati" dal tempo
- **VINTAGE** interpretazione dello **stile "shabby chic"** con la sua informalità
- **WOW** in **legno** con la sua iconica figurazione della **fiamma a cattedrale** perfettamente assecondata da una **finitura con poro sincronizzato**



ANTE
PRIMA



VENA VERTICALE
h. max 3000mm.



VENA ORIZZONTALE
h. max 2040mm.

MANIGLIE

Cod. **1457**

160



Fin. 1704



Materiale: zama

Cod. **1458**

320



Fin. 1704



Materiale: zama

Cod. **1471**


160



Fin. 3005



Fin. 1704



Materiale: zama

MANIGLIE

Cod. **1491**


160



Materiale: zama

Cod. **1496**

160



Materiale: zama

Cod. **1497**

320



Materiale: zama

MANIGLIE

Cod. **1509**


160



Materiale: zama

Cod. **3611**

160
320



Materiale: alluminio estruso

Cod. **7001**

160



Materiale: alluminio

DEBE
your kitchen partner **XX**

Via Redipuglia, 51
20814 Varedo (MB)
T. +39 0362 543187
F. +39 0362 543176
www.debelab.it
info@debelab.it

DISTRIBUTORE AUTORIZZATO

